

LA CUENTA PUBLICA
2019

ATZACAPAN

AYUNTAMIENTO 2018 - 2021

En cumplimiento a lo dispuesto en los artículos 35 fracción VI y VII de la Ley Orgánica del Municipio Libre; 26, 27 y 28 de la Ley de Fiscalización Superior y Rendición de Cuentas del Estado de Veracruz de Ignacio de la Llave; 381 del Código Hacendario Municipal para el Estado de Veracruz de Ignacio de la Llave y Artículo 61 fracción I de la Ley Orgánica del Poder Legislativo y demás disposiciones legales aplicables, se recibe para su revisión y análisis la siguiente información:

Ayuntamiento: ATZACAN **Fecha de Recepción:** 09/06/2020 **Acta de Cabildo No:** 24

Integrantes del Cabildo: Presidente Municipal: 1 Sindico: 1 Regidor de Hacienda: 1 Otros Regidores: 0
 Total: 3 Ausentes: 0 A favor: 3
 En contra: 3 Bajo protesta: 0 Falta de firma: 0

No. Oficio: PRES/2020/120 **CD:** 2 **Folio:** SIN FOLIO **Unanimidad:** X
Mayoría: **Vote de Calidad:**

Fecha del Acta: 27/04/2020 **Certificada:** ORIGINAL

INFORMACIÓN CONTABLE	SI	NO	INFORMACIÓN FINANCIERA EMITIDA EN CUMPLIMIENTO DE LA LEY DE DISCIPLINA FINANCIERA	SI	NO	INFORMACIÓN PRESUPUESTAL	SI	NO	
1. ESTADO DE ACTIVIDADES.	SI		1. ESTADO DE SITUACIÓN FINANCIERA DETALLADO - LDF	SI		1. ESTADO ANALÍTICO DE INGRESOS	SI		
2. ESTADO DE SITUACIÓN FINANCIERA.	SI		2. INFORME ANALÍTICO DE LA DEUDA PÚBLICA Y OTROS PASIVOS - LDF	SI		2. ESTADO ANALÍTICO DEL EJERCICIO DEL PRESUPUESTO DE EGRESOS CLASIFICACIÓN POR OBJETO DEL GASTO	SI		
3. ESTADO DE VARIACIÓN DE LA HACIENDA PÚBLICA.	SI		3. INFORME ANALÍTICO DE OBLIGACIONES DIFERENTES DE FINANCIAMIENTOS - LDF	SI		3. ESTADO ANALÍTICO DEL EJERCICIO DEL PRESUPUESTO DE EGRESOS - CLASIFICACIÓN ECONÓMICA	SI		
4. ESTADO DE CAMBIOS EN LA SITUACIÓN FINANCIERA.	SI		4. BALANCE PRESUPUESTARIO - LDF	SI		4. ESTADO ANALÍTICO DEL EJERCICIO DEL PRESUPUESTO DE EGRESOS - CLASIFICACIÓN ADMINISTRATIVA	SI		
5. ESTADO DE FLUJOS DE EFECTIVO.	SI		5. ESTADO ANALÍTICO DE INGRESOS DETALLADO - LDF	SI		5. ESTADO ANALÍTICO DEL EJERCICIO DEL PRESUPUESTO DE EGRESOS - CLASIFICACIÓN FUNCIONAL	SI		
6. INFORME DE PASIVOS CONTINGENTES	SI		6. ESTADO ANALÍTICO DEL EJERCICIO DEL PRESUPUESTO DE EGRESOS DETALLADO - CLASIFICACIÓN POR OBJETO DEL GASTO - LDF	SI		INFORMACIÓN ADICIONAL			
7. NOTAS A LOS ESTADOS FINANCIEROS	SI		7. ESTADO ANALÍTICO DEL EJERCICIO DEL PRESUPUESTO DE EGRESOS DETALLADO - CLASIFICACIÓN ADMINISTRATIVA - LDF	SI		1. APLICACIÓN DE RECURSOS DEL FORTAMUN-DF	SI		
8. ESTADO ANALÍTICO DEL ACTIVO	SI		8. ESTADO ANALÍTICO DEL EJERCICIO DEL PRESUPUESTO DE EGRESOS DETALLADO - CLASIFICACIÓN FUNCIONAL - LDF	SI		2. APLICACIÓN DE RECURSOS DEL FISM	SI		
9. ESTADO ANALÍTICO DE LA DEUDA Y OTROS PASIVOS	SI		9. ESTADO ANALÍTICO DEL EJERCICIO DEL PRESUPUESTO DE EGRESOS DETALLADO - CLASIFICACIÓN DE SERVICIOS PERSONALES POR CATEGORÍA - LDF	SI		3. EJERCICIO Y DESTINO DE INGRESOS POR CONVENIOS FEDERALES	SI		
			10. GUÍA DE CUMPLIMIENTO DE LA LEY DE DISCIPLINA FINANCIERA DE LAS ENTIDADES FEDERATIVAS Y LOS MUNICIPIOS.			4. BALANZA DE COMPROBACIÓN	SI		
OBSERVACIONES									
EL C. TEODULFO JORGE JIMENEZ CALIENTE, REGIDOR ÚNICO NO FIRMA LOS FORMATOS EL INVENTARIO DEBERÁ VENIR DESGLOSADO									

CONGRESO DEL ESTADO DE VERACRUZ
DE IGNACIO DE LA LLAVE
SECRETARÍA DE FISCALIZACIÓN

09 JUN. 2020

CUENTA PÚBLICA

Se recibe documentación descrita con reservas de Ley. No implica validación de la información contenida en los documentos.

DEPARTAMENTO DE CAPACITACIÓN - ASESORÍA REVISIÓN Y SUPERVISIÓN A MUNICIPIOS

Maria del Carmen L.O.
ENTREGA
Auxiliar Administrativo
de Tesorería.

LAE. JUAN CARLOS MARTÍNEZ PÉREZ
JEFE DEL DEPARTAMENTO DE CAPACITACIÓN, ASESORÍA, REVISIÓN Y SUPERVISIÓN A MUNICIPIOS

MARISA CHÁZARO MARÍN
RECIBE



Acta de Sesión de Cabildo Ordinaria No. 024

Siendo las 10:00 horas del día 27 de ABRIL del año dos mil veinte, reunidos en el lugar que ocupa la sala de Cabildo de la Presidencia Municipal de este H. Ayuntamiento de Atzacan, ver. Con domicilio en sur 2 s/n; los C.C. Octavio Misael Lorenzo Morales, Presidente Municipal Constitucional, Laura Lazcano López, Sindica Municipal y Teódufo Jorge Jiménez Caliente, Regidor Único Municipal; asistidos por el C. Luis Bermúdez Aleluya, Secretario del H. Ayuntamiento y con fundamento en los artículos 28, 29,30, 36 fracción I Y III, 35 fracción VII de la ley Orgánica del Municipio Libre del Estado de Veracruz de Ignacio de la llave, 378, 380 y 381 del código hacendario municipal para el estado de Veracruz de Ignacio de la llave, 34 y 35 de la ley de fiscalización superior y rendición de cuentas para el estado de Veracruz de Ignacio de la llave, para llevar a cabo la Sesión de Cabildo ordinaria No. 024. Bajo el siguiente:



Handwritten signature.

Orden del Día

- I.- Lista de asistencia y en su caso declaratorio de quórum legal.-----
- II.- Lectura y aprobación del orden del día.-----
- III.- Lectura y aprobación del acta de la sesión anterior.-----
- IV.- Propuesta, análisis, discusión y en su caso aprobación de la cuenta pública 2019.-----
- V.- asuntos generales.-----



Handwritten signature.





Primer Punto: Lista de Asistencia y en su caso Declaratorio de Quórum Legal, el C. Luis Bermúdez Aleluya, Secretario del H. Ayuntamiento Constitucional de Atzacán, ver. Procede a realizar el pase de lista para certificar que estén presentes los integrantes del honorable cuerpo edilicio, por lo que le hace la declaración al C. Octavio Misael Lorenzo Morales Presidente Municipal Constitucional, de que se encuentran presentes todos los integrantes del H. Cabildo, existiendo quórum legal para sesionar, conforme al artículo 29 fracción II de la Ley Orgánica del Municipio Libre, por lo que los acuerdos que se tomen serán válidos y obligan a su cumplimiento.-----

ATZACÁN, VER. 2018-2021
PRESIDENTE
H. AYUNTAMIENTO CONSTITUCIONAL
ATZACÁN, VER.
2018-2021

Segundo Punto: Lectura y Aprobación del Orden del Día. el C. Luis Bermúdez Aleluya, en su carácter de Secretario del H. Ayuntamiento dio lectura al proyecto del orden del día en los términos de la convocatoria, sometiéndolo a la consideración de este cuerpo edilicio, mismo que fue aprobado por **UNANIMIDAD** de votos, en términos del artículo 28 segundo párrafo de la Ley Orgánica del Municipio Libre.-----

SINDICATURA
H. AYUNTAMIENTO CONSTITUCIONAL
DE ATZACÁN, VER.
2018-2021

Tercer Punto: Lectura y Aprobación del Acta de la Sesión Anterior, el C. Luis Bermúdez Aleluya, Secretario del H. Ayuntamiento da lectura al acta de la sesión anterior.-----

SECRETARÍA
H. AYUNTAMIENTO CONSTITUCIONAL
ATZACÁN, VER.
2018-2021

[Handwritten signature]

H. AYUNTAMIENTO
ATZACÁN, VER.
2018-2021



AYUNTAMIENTO 2016 - 2021

Con fundamento en el artículo 28 fracción II de la ley orgánica del municipio libre del estado de Veracruz, se somete a consideración de los integrantes del cuerpo edilicio, la aprobación del acta de sesión anterior, misma que es aprobada por UNANIMIDAD.-----


Cuarto Punto: Propuesta, análisis, discusión y en su caso aprobación de la cuenta pública 2019. Sobre el particular, los CC. Laura Lazcano López síndico municipal y Teodulfo Jorge Jiménez Caliente regidor único municipal e integrantes de la comisión de hacienda y patrimonio municipal, presenta en coordinación el C. David González Corona Tesorero Municipal al H. Cabildo la cuenta pública 2019 para su aprobación por este cuerpo colegiado.-----



Con fundamento en el artículo 28 fracción II de la Ley Orgánica del Municipio Libre, se somete a consideración de los integrantes del cuerpo edilicio la aprobación de la cuenta pública 2019.-----

ACUERDO.

UNICO: se aprueba por UNANIMIDAD la cuenta pública 2019 de este H. Ayuntamiento instruyendo al secretario remitir copia certifica de la presente acta al H. congreso del estado de Veracruz de Ignacio de la llave.-----



SUR 2 S/N COL. CENTRO ATZACAN VER.


h.ayuntamientoatzacan@gmail.com


TEL:01 (272) 721 7492 - 721-8895 - 721 8896





QUINTO PUNTO.- Asuntos generales. No hubo asuntos generales.-----


El C. Luis Bermúdez Aleluya Secretario del H. Ayuntamiento Constitucional informa al C. Octavio Misael Lorenzo Morales Presidente Municipal que se han agotado los asuntos enlistados en el orden del día. No habiendo otro asunto que tratar, se da por terminada la presente sesión de cabildo, siendo las 11:30 horas del mismo día de su inicio firmando al calce quienes en ella intervinieron.
Doy fe.-----



C. Octavio Misael Lorenzo Morales
Presidente Municipal Constitucional


C. Laura Lazcano López
Síndica Municipal


C. Teófilo Jorge Jiménez Caliente
Regidor Único Municipal


C. Luis Bermúdez Aleluya
Secretario del H. Ayuntamiento




C. David González corona.
Tesorero municipal.



Código	Nombre cuenta	Saldo Inicial	Movimientos		
			Debe	Haber	Saldo Final
1	ACTIVO	44,920,160.20			
1.1	ACTIVO CIRCULANTE	7,913,189.49			
1.1.1	Efectivo y Equivalentes	24,161.37	92,663,059.93	91,815,089.56	872,131.35
1.1.1.1	Efectivo	0.00	2,743,804.89	2,737,439.85	6,365.04
1.1.1.1.01	Caja General	0.00	2,743,804.89	2,743,804.89	0.00
1.1.1.2	Bancos/Tesorería	24,161.37			
1.1.1.2.02	BBVA Bancomer	17,125.89			
1.1.1.2.02.01	BBVA BANCOMER ARBITRIOS 000111325957	196.73	1,220,500.11	1,179,359.88	41,336.96
1.1.1.2.02.02	BBVA BANCOMER PROPIOS 0111325965	1,354.47	4,438,300.53	4,343,415.48	96,239.52
1.1.1.2.02.03	BBVA BANCOMER FISMDF CTA 0111326007	4,195.13	146.03	191.42	4,149.74
1.1.1.2.02.04	FORTAMUNDF CTA 0111325973	11,379.56	20,013.29	11.60	31,381.25
1.1.1.2.02.05	BBVA BANCOMER 0112746891 PARTICIPACIONES 2019	0.00	19,017,915.61	18,977,293.75	40,621.86
1.1.1.2.02.06	BBVA BANCOMER FISM 2019 CTA 0112747359	0.00	30,741,383.82	30,740,992.91	390.91
1.1.1.2.02.07	BBVA BANCOMER 0112747251 FORTAMUN 2019	0.00	15,726,458.27	15,726,458.27	0.00
1.1.1.2.03	Banorte	6,438.61	5,383,646.78	5,379,524.85	10,560.54
1.1.1.2.03.01	HABITAT FEDERAL 2018 CTA.0365470575	1,255.84	493.54	0.00	1,749.38
1.1.1.2.03.02	HABITAT MUNICIPAL 2018 CTA.0493951294	4,976.81	41.74	0.00	5,018.55
1.1.1.2.03.03	FORTAFIN CTA 0365470566	0.00	89.26	0.00	89.26
1.1.1.2.03.04	FORTAMUN-DF HABITAT 0894894448	205.96	0.00	0.00	205.96
1.1.1.2.03.05	FORTAMUN 001791180072	0.00	20,000.00	20,000.00	0.00
1.1.1.2.03.06	FISMDF REMANENTE 0493951306	0.00	5,211,021.24	5,207,524.85	3,496.39
1.1.1.2.03.07	1009358572 FORTAMUN	0.00	20,001.00	20,000.00	1.00
1.1.1.2.03.09	BANORTE CTA. 1022744857 FISCALES ADICIONAL 1	0.00	11,000.00	11,000.00	0.00
1.1.1.2.03.10	BANORTE CTA. 1034225939 FISCALES ADICIONAL 2	0.00	11,000.00	11,000.00	0.00
1.1.1.2.03.11	BANORTE CTA. 1034225948 FISCALES ADICIONAL 3	0.00	11,000.00	11,000.00	0.00
1.1.1.2.03.12	BANORTE CTA. 1034225957 FISCALES ADICIONAL 4	0.00	11,000.00	11,000.00	0.00
1.1.1.2.03.13	BANORTE CTA. 1034225966 FISCALES ADICIONAL 5	0.00	11,000.00	11,000.00	0.00
1.1.1.2.03.14	BANORTE CTA. 1034225975 FISCALES ADICIONAL 6	0.00	11,000.00	11,000.00	0.00
1.1.1.2.03.15	BANORTE CTA. 1034225984 FISCALES ADICIONAL 7	0.00	11,000.00	11,000.00	0.00
1.1.1.2.03.16	BANORTE CTA. 1034225993 FISCALES ADICIONAL 8	0.00	11,000.00	11,000.00	0.00
1.1.1.2.03.17	BANORTE CTA. 1034226002 FISCALES ADICIONAL 9	0.00	11,000.00	11,000.00	0.00
1.1.1.2.03.18	BANORTE CTA. 1034226011 FISCALES ADICIONAL 10	0.00	11,000.00	11,000.00	0.00
1.1.1.2.03.19	BANORTE CTA. 1034226020 FISCALES ADICIONAL 11	0.00	11,000.00	11,000.00	0.00
1.1.1.2.03.20	BANORTE CTA. 1044642517 FISCALES ADICIONAL 12	0.00	11,000.00	11,000.00	0.00
1.1.1.2.05	Santander	596.87	13,370,890.60	12,730,401.94	641,085.53
1.1.1.2.05.01	SANTANDER PARTICIPACIONES	596.87	13,176,359.44	12,536,071.30	640,885.01
1.1.1.2.05.02	18000078201 INMUJER (SANTANDER)	0.00	194,531.16	194,330.64	200.52
1.1.2	Derechos a Recibir Efectivo o Equivalentes	7,289,028.11	75,252,956.50	81,487,633.87	1,054,350.74
1.1.2.1	Inversiones Financieras de Corto Plazo	7,154,696.80	541,208.36	6,758,502.45	937,402.71
1.1.2.1.03	Fideicomisos, Mandatos y Contratos Análogos	1,013,750.41	541,208.36	1,554,958.77	0.00
1.1.2.1.04	Participaciones y Aportaciones de Capital	6,140,946.39	0.00	5,203,543.68	937,402.71

Código	Nombre cuenta	Saldo Inicial	Movimientos		Saldo Final
			Debe	Haber	
1.1.2.2	Cuentas por Cobrar a Corto Plazo	(6,589.36)	64,265,207.27	64,265,207.27	(6,589.36)
1.1.2.2.03	Participaciones por Cobrar a Corto Plazo	0.00	21,182,358.27	21,182,358.27	0.00
1.1.2.2.04	Aportaciones por Cobrar a Corto Plazo	0.00	42,799,866.00	42,799,866.00	0.00
1.1.2.2.05	Convenios por Cobrar a Corto Plazo	0.00	194,000.00	194,000.00	0.00
1.1.2.2.10	Otras Cuentas por Cobrar a Corto Plazo	(6,589.36)	0.00	0.00	(6,589.36)
1.1.2.2.13	Impuestos a favor	0.00	88,983.00	88,983.00	0.00
1.1.2.2.13.04	Subsidio al empleo	0.00	88,983.00	88,983.00	0.00
1.1.2.3	Deudores Diversos por Cobrar a Corto Plazo	0.00	6,008,817.68	6,008,817.68	0.00
1.1.2.3.02	Gastos a Comprobar	0.00	6,007,947.44	6,007,947.44	0.00
1.1.2.3.09	Otros Deudores Diversos por Cobrar a Corto Plazo	0.00	870.24	870.24	0.00
1.1.2.4	Ingresos por Recuperar a Corto Plazo	0.00	2,790,266.39	2,790,266.39	0.00
1.1.2.4.01	Impuestos	0.00	1,472,120.78	1,472,120.78	0.00
1.1.2.4.04	Derechos	0.00	1,193,083.63	1,193,083.63	0.00
1.1.2.4.05	Productos	0.00	66,461.50	66,461.50	0.00
1.1.2.4.06	Aprovechamientos	0.00	58,600.48	58,600.48	0.00
1.1.2.5	Deudores por Anticipos de la Tesorería a Corto Plazo	0.00	1,537,764.08	1,537,764.08	0.00
1.1.2.5.01	Fondo Revolvente	0.00	1,537,764.08	1,537,764.08	0.00
1.1.2.9	Otros Derechos a Recibir Efectivo o Equivalentes a Corto Plazo	140,920.67	109,692.72	127,076.00	123,537.39
1.1.2.9.01	Subsidio al Empleo	140,920.67	109,692.72	127,076.00	123,537.39
1.1.3	Derechos a Recibir Bienes o Servicios	600,000.01	3,856,409.28	3,856,409.28	600,000.01
1.1.3.1	Anticipo a Proveedores por Adquisición de Bienes y Prestación de Servicios a Corto Plazo	0.00	584,133.34	584,133.34	0.00
1.1.3.1.01	Anticipo a Proveedores por Adquisición de Bienes y Prestación de Servicios a Corto Plazo	0.00	584,133.34	584,133.34	0.00
1.1.3.4	Anticipo a Contratistas por Obras Públicas a Corto Plazo	600,000.01	3,272,275.94	3,272,275.94	600,000.01
1.1.3.4.01	Anticipo a Contratistas por Obras Públicas a Corto Plazo	600,000.01	3,272,275.94	3,272,275.94	600,000.01
1.2	ACTIVO NO CIRCULANTE	37,006,970.71	38,165,950.78	36,120,747.29	39,052,174.20
1.2.1	Inversiones Financieras a Largo Plazo	251,938.04	2,215,323.53	2,052,589.33	414,672.24
1.2.1.3	Fideicomisos, Mandatos y Contratos Análogos	251,938.04	2,215,323.53	2,052,589.33	414,672.24
1.2.1.3.08	Fideicomisos, Mandatos y Contratos Análogos de Municipios	251,938.04	2,215,323.53	2,052,589.33	414,672.24
1.2.2	Derechos a Recibir Efectivo o Equivalentes a Largo Plazo	208,671.65	113,531.49	107,045.51	215,157.63
1.2.2.1	Documentos por Cobrar a Largo Plazo	203,460.00	0.00	0.00	203,460.00
1.2.2.1.01	Documentos por Cobrar a Largo Plazo	203,460.00	0.00	0.00	203,460.00
1.2.2.2	Deudores Diversos a Largo Plazo	0.00	107,045.51	107,045.51	0.00
1.2.2.2.01	Responsabilidad de funcionarios y empleados	0.00	107,045.51	107,045.51	0.00
1.2.2.9	Otros Derechos a Recibir Efectivo o Equivalentes a Largo Plazo	5,211.65	6,485.98	0.00	11,697.63
1.2.2.9.01	Otros Derechos a Recibir Efectivo o Equivalentes a Largo Plazo	5,211.65	6,485.98	0.00	11,697.63
1.2.3	Bienes Inmuebles, Infraestructura y Construcciones en Proceso	31,170,790.00	33,961,112.43	33,961,112.45	31,170,789.98
1.2.3.1	Terrenos	6,443,358.20	0.00	0.00	6,443,358.20
1.2.3.1.01	Terrenos Urbanos	4,963,358.20	0.00	0.00	4,963,358.20
1.2.3.1.02	Terrenos Rurales	1,480,000.00	0.00	0.00	1,480,000.00
1.2.3.3	Edificios no Habitacionales	5,687,861.55	0.00	0.00	5,687,861.55

Código	Nombre cuenta	Saldo Inicial	Movimientos		Saldo Final
			Debe	Haber	
1.2.3.3.01	Edificación de Naves y Plantas Industriales, excepto su Administración y Supervisión	180,000.00	0.00	0.00	180,000.00
1.2.3.3.09	Otros Edificios no Habitacionales	5,507,861.55	0.00	0.00	5,507,861.55
1.2.3.4	Infraestructura	(0.02)	0.00	0.00	(0.02)
1.2.3.4.06	Infraestructura de Agua Potable, Saneamiento, Hidroagrícola y Control de Inundaciones	(0.02)	0.00	0.00	(0.02)
1.2.3.5	Construcciones en Proceso en Bienes de Dominio Público	0.02	33,961,112.43	33,961,112.45	0.00
1.2.3.5.02	Edificación no Habitacional en Proceso	0.00	1,098,700.40	1,098,700.40	0.00
1.2.3.5.02.01	Construcción de Obras en Edificación no Habitacional en Proceso	0.00	1,098,700.40	1,098,700.40	0.00
1.2.3.5.04	División de Terrenos y Construcción de Obras de Urbanización en Proceso	0.00	24,074,277.76	24,074,277.76	0.00
1.2.3.5.04.01	División de Terrenos y Construcción de Obras de Urbanización en Proceso	0.00	9,177,397.41	9,177,397.41	0.00
1.2.3.5.04.02	Mantenimiento y Rehabilitación de Obras de Urbanización en Proceso	0.00	14,896,880.35	14,896,880.35	0.00
1.2.3.5.05	Construcción de Vías de Comunicación en Proceso	0.02	7,516,176.00	7,516,176.02	0.00
1.2.3.5.05.01	Construcción de Obras en Vías de Comunicación en Proceso	0.02	2,118,208.44	2,118,208.46	0.00
1.2.3.5.05.02	Mantenimiento y Rehabilitación de Obras en Vías de Comunicación en Proceso	0.00	5,397,967.56	5,397,967.56	0.00
1.2.3.5.09	Trabajos de Acabados en Edificaciones y Otros Trabajos Especializados en Proceso	0.00	1,271,958.27	1,271,958.27	0.00
1.2.3.5.09.01	Trabajos de Acabados en Edificaciones y Otros Trabajos Especializados en Proceso	0.00	1,271,958.27	1,271,958.27	0.00
1.2.3.6	Construcciones en Proceso en Bienes Propios	(0.40)	0.00	0.00	(0.40)
1.2.3.6.02	Edificación no Habitacional en Proceso	(0.38)	0.00	0.00	(0.38)
2.3.6.02.01	Obras de Construcción para Edificios no Habitacionales en Proceso	(0.38)	0.00	0.00	(0.38)
1.2.3.6.04	División de Terrenos y Construcción de Obras de Urbanización en Proceso	(0.02)	0.00	0.00	(0.02)
1.2.3.6.04.02	Construcción de Obras de Urbanización en Proceso	(0.02)	0.00	0.00	(0.02)
1.2.3.9	Otros Bienes Inmuebles	19,039,570.65	0.00	0.00	19,039,570.65
1.2.3.9.09	Otros Bienes Inmuebles	19,039,570.65	0.00	0.00	19,039,570.65
1.2.4	Bienes Muebles	4,915,782.54	997,403.12	0.00	5,913,185.66
1.2.4.1	Mobiliario y Equipo de Administración	1,230,265.85	185,129.16	0.00	1,415,395.01
1.2.4.1.01	Muebles de Oficina y Estantería	539,665.29	36,010.37	0.00	575,675.66
1.2.4.1.01.01	Muebles de Oficina y Estantería	539,665.29	36,010.37	0.00	575,675.66
1.2.4.1.02	Muebles, Excepto de Oficina y Estantería	67,819.28	0.00	0.00	67,819.28
1.2.4.1.02.01	Otros muebles	67,819.28	0.00	0.00	67,819.28
1.2.4.1.03	Equipo de Cómputo y de Tecnologías de la Información	620,082.28	149,118.79	0.00	769,201.07
1.2.4.1.03.01	Bienes Informáticos	620,082.28	149,118.79	0.00	769,201.07
1.2.4.1.09	Otros Mobiliarios y Equipos de Administración	2,699.00	0.00	0.00	2,699.00
1.2.4.1.09.01	Otros Mobiliarios y Equipos de Administración	2,699.00	0.00	0.00	2,699.00
1.2.4.2	Mobiliario y Equipo Educativo y Recreativo	118,539.96	44,399.98	0.00	162,939.94
1.2.4.2.01	Equipos y Aparatos Audiovisuales	19,479.00	44,399.98	0.00	63,878.98
1.2.4.2.01.01	Equipos y Aparatos Audiovisuales	19,479.00	44,399.98	0.00	63,878.98
1.2.4.2.02	Aparatos Deportivos	67,274.96	0.00	0.00	67,274.96
1.2.4.2.02.01	Aparatos Deportivos	67,274.96	0.00	0.00	67,274.96

Código	Nombre cuenta	Saldo Inicial	Movimientos		Saldo Final
			Debe	Haber	
1.2.4.2.03	Cámaras Fotográficas y de Video	14,386.00	0.00	0.00	14,386.00
1.2.4.2.03.01	Equipo Fotográfico y de Video	14,386.00	0.00	0.00	14,386.00
1.2.4.2.09	Otro Mobiliario y Equipo Educativo y Recreativo	17,400.00	0.00	0.00	17,400.00
1.2.4.2.09.01	Equipos recreativos	17,400.00	0.00	0.00	17,400.00
1.2.4.4	Vehículos y Equipo de Transporte	3,432,249.64	726,200.00	0.00	4,158,449.64
1.2.4.4.01	Vehículos y Equipo Terrestre	3,432,249.64	726,200.00	0.00	4,158,449.64
1.2.4.4.01.01	Vehículos y Equipo Terrestres, para la ejecución de Programas de Seguridad Pública	228,405.00	0.00	0.00	228,405.00
1.2.4.4.01.02	Vehículos y Equipo Terrestres, destinados a Servicios Públicos y la Operación de Programas Públicos	333,800.00	0.00	0.00	333,800.00
1.2.4.4.01.03	Vehículos y Equipo Terrestres, destinados a Servicios Administrativos	2,870,044.64	726,200.00	0.00	3,596,244.64
1.2.4.6	Maquinaria, Otros Equipos y Herramientas	134,727.09	41,673.98	0.00	176,401.07
1.2.4.6.01	Maquinaria y Equipo Agropecuario	30,883.29	0.00	0.00	30,883.29
1.2.4.6.01.01	Maquinaria y Equipo Agropecuario	30,883.29	0.00	0.00	30,883.29
1.2.4.6.05	Equipo de Comunicación y Telecomunicación	84,523.80	0.00	0.00	84,523.80
1.2.4.6.05.01	Equipo de Comunicación y Telecomunicación	84,523.80	0.00	0.00	84,523.80
1.2.4.6.07	Herramientas y Máquinas-Herramienta	19,320.00	41,673.98	0.00	60,993.98
1.2.4.6.07.02	Herramientas y máquinas-herramienta	19,320.00	41,673.98	0.00	60,993.98
1.2.6	Depreciación, Deterioro y Amortización Acumulada de Bienes	186,544.96	0.00	0.00	186,544.96
1.2.6.3	Depreciación Acumulada de Bienes Muebles	186,544.96	0.00	0.00	186,544.96
1.2.6.3.01	Depreciación Acumulada de Mobiliario y Equipo de Administración	66,736.67	0.00	0.00	66,736.67
1.2.6.3.02	Depreciación Acumulada de Mobiliario y Equipo Educativo y Recreativo	19,528.12	0.00	0.00	19,528.12
1.2.6.3.04	Depreciación acumulada de Vehículos y Equipo de Transporte	100,140.00	0.00	0.00	100,140.00
1.2.6.3.06	Depreciación Acumulada de Maquinaria, Otros Equipos y Herramientas	140.17	0.00	0.00	140.17
1.2.7	Activos Diferidos	646,333.44	878,580.21	0.00	1,524,913.65
1.2.7.1	Estudios, Formulación y Evaluación de Proyectos	646,333.44	878,580.21	0.00	1,524,913.65
1.2.7.1.01	Estudios, Formulación y Evaluación de Proyectos	646,333.44	878,580.21	0.00	1,524,913.65
1.2.7.1.01.01	Estudios, Formulación y Evaluación de Proyectos	646,333.44	878,580.21	0.00	1,524,913.65
2	PASIVO	4,750,042.78	79,937,167.75	80,257,967.44	5,070,842.47
2.1	PASIVO CIRCULANTE	1,941,162.09	79,189,564.47	78,945,638.18	1,697,235.80
2.1.1	Cuentas por Pagar a Corto Plazo	1,941,162.09	78,939,592.48	78,695,666.19	1,697,235.80
2.1.1.1	Servicios Personales por Pagar a Corto Plazo	245,550.00	19,324,085.75	19,085,635.75	7,100.00
2.1.1.1.01	Remuneraciones al Personal de Carácter Permanente por Pagar a Corto Plazo	0.00	16,450,635.95	16,450,635.95	0.00
2.1.1.1.03	Remuneraciones Adicionales y Especiales por Pagar a Corto Plazo	0.00	2,582,758.04	2,582,758.04	0.00
2.1.1.1.09	Otras Prestaciones Sociales y Económicas por Pagar a Corto Plazo	245,550.00	290,691.76	52,241.76	7,100.00
2.1.1.2	Proveedores por Pagar a Corto Plazo	3,433.59	11,720,132.76	11,720,132.76	3,433.59
2.1.1.2.01	Materiales y Suministros por Pagar a Corto Plazo	3,433.60	3,772,853.43	3,772,853.43	3,433.60
2.1.1.2.02	Servicios Generales por Pagar a Corto Plazo	(0.01)	7,068,937.67	7,068,937.67	(0.01)
2.1.1.2.03	Bienes Muebles, Inmuebles e Intangibles por Pagar a Corto Plazo	0.00	878,341.66	878,341.66	0.00



Atzacan
Balanza de Comprobación Acumulada
Al 31-Diciembre-2019

Código	Nombre cuenta	Saldo Inicial	Movimientos		Saldo Final
			Debe	Haber	
2.1.1.3	Contratistas por Obras Públicas por Pagar a Corto Plazo	(0.01)	37,299,968.58	37,299,968.58	(0.01)
2.1.1.3.01	Obra Pública en Bienes de Dominio Público por Pagar a Corto Plazo	(0.01)	37,233,388.37	37,233,388.37	(0.01)
2.1.1.3.03	Proyectos Productivos y Acciones de Fomento por Pagar a Corto Plazo	0.00	66,580.21	66,580.21	0.00
2.1.1.5	Transferencias Otorgadas por Pagar a Corto Plazo	0.00	50,700.00	50,700.00	0.00
2.1.1.5.04	Ayudas Sociales	0.00	50,700.00	50,700.00	0.00
2.1.1.6	Intereses, Comisiones y Otros Gastos de la Deuda Pública por Pagar a Corto Plazo	0.00	231,045.05	231,045.05	0.00
2.1.1.6.01	Intereses, comisiones y otros gastos de la deuda pública	0.00	231,045.05	231,045.05	0.00
2.1.1.7	Retenciones y Contribuciones por Pagar a Corto Plazo	1,654,588.68	1,868,961.40	1,862,654.85	1,648,282.13
2.1.1.7.01	Retenciones y Contribuciones Federales por Pagar a Corto Plazo	1,619,298.47	1,611,017.24	1,603,183.44	1,611,464.67
2.1.1.7.01.01	ISR Retención Sueldos y Salarios	1,619,298.47	1,592,846.00	1,585,012.20	1,611,464.67
2.1.1.7.01.03	ISR 10% sobre Honorarios	0.00	17,395.38	17,395.38	0.00
2.1.1.7.01.04	ISR 10% sobre Arrendamiento	0.00	775.86	775.86	0.00
2.1.1.7.02	Retenciones y Contribuciones Estatales por Pagar a Corto Plazo	35,290.21	257,944.16	259,471.41	36,817.46
2.1.1.7.02.02	3% ISERTP	0.00	111,560.13	111,560.13	0.00
2.1.1.7.02.04	5 al Millar	33.69	146,384.03	147,911.28	1,560.94
2.1.1.7.02.09	Otras Retenciones y Contribuciones Estatales por Pagar a Corto Plazo	35,256.52	0.00	0.00	35,256.52
2.1.1.9	Otras Cuentas por Pagar a Corto Plazo	37,589.83	8,444,698.94	8,445,529.20	38,420.09
2.1.1.9.01	Otras Cuentas por Pagar a Corto Plazo	37,589.83	8,444,698.94	8,445,529.20	38,420.09
1.4	Títulos y Valores a Corto Plazo	0.00	92,869.28	92,869.28	0.00
2.1.4.1	Títulos y Valores de la Deuda Pública Interna a Corto Plazo	0.00	92,869.28	92,869.28	0.00
2.1.4.1.02	Títulos y Valores de la Deuda Pública Interna a Corto Plazo Extraordinaria	0.00	92,869.28	92,869.28	0.00
2.1.9	Otros Pasivos a Corto Plazo	0.00	157,102.71	157,102.71	0.00
2.1.9.9	Otros Pasivos Circulantes	0.00	157,102.71	157,102.71	0.00
2.1.9.9.01	Otros Pasivos Circulantes	0.00	157,102.71	157,102.71	0.00
2.2	PASIVO NO CIRCULANTE	2,808,880.69	747,603.28	1,312,329.26	3,373,606.67
2.2.2	Documentos por Pagar a Largo Plazo	97,841.06	654,734.00	1,284,217.00	727,324.06
2.2.2.9	Otros Documentos por Pagar a Largo Plazo	97,841.06	654,734.00	1,284,217.00	727,324.06
2.2.2.9.01	Otros Documentos por Pagar a Largo Plazo	97,841.06	654,734.00	1,284,217.00	727,324.06
2.2.3	Deuda Pública a Largo Plazo	2,711,039.63	92,869.28	28,112.26	2,646,282.61
2.2.3.1	Títulos y Valores de la Deuda Pública Interna a Largo Plazo	2,711,039.63	92,869.28	28,112.26	2,646,282.61
2.2.3.1.02	Títulos y Valores de la Deuda Pública Interna a Largo Plazo Extraordinaria	2,711,039.63	92,869.28	28,112.26	2,646,282.61
3	HACIENDA PÚBLICA/ PATRIMONIO	40,170,117.42	1,251,251.05	7,644.64	38,926,511.01
3.2	HACIENDA PÚBLICA /PATRIMONIO GENERADO	40,170,117.42	1,251,251.05	7,644.64	38,926,511.01
3.2.2	Resultados de Ejercicios Anteriores	31,689,570.10	1,251,251.05	7,644.64	30,445,963.69
3.2.2.1	Resultados de Ejercicios Anteriores	31,689,570.10	1,251,251.05	7,644.64	30,445,963.69
3.2.2.1.01	Resultados de Ejercicios Anteriores	31,689,570.10	1,251,251.05	7,644.64	30,445,963.69
3.2.5	Rectificaciones de Resultados de Ejercicios Anteriores	8,480,547.32	0.00	0.00	8,480,547.32
3.2.5.1	Cambios en Políticas Contables	8,480,547.32	0.00	0.00	8,480,547.32

Código	Nombre cuenta	Saldo Inicial	Movimientos		Saldo Final
			Debe	Haber	
3.2.5.1.01	Bienes muebles e inmuebles	8,480,547.32	0.00	0.00	8,480,547.32
4	INGRESOS Y OTROS BENEFICIOS	0.00	36,976.81	67,259,021.15	67,222,044.34
4.1	INGRESOS DE GESTIÓN	0.00	0.00	3,045,386.41	3,045,386.41
4.1.1	Impuestos	0.00	0.00	1,472,120.78	1,472,120.78
4.1.1.2	Impuestos Sobre el Patrimonio	0.00	0.00	703,703.80	703,703.80
4.1.1.2.01	Impuesto Predial	0.00	0.00	641,397.03	641,397.03
4.1.1.2.01.01	Predial urbano	0.00	0.00	363,747.77	363,747.77
4.1.1.2.01.02	Predial sub urbano	0.00	0.00	84,609.28	84,609.28
4.1.1.2.01.03	Predial rural	0.00	0.00	193,039.98	193,039.98
4.1.1.2.02	Impuesto Sobre Traslación de Dominio de Bienes Inmuebles	0.00	0.00	62,306.77	62,306.77
4.1.1.2.02.01	Impuesto Sobre Traslación de Dominio por la Adquisición de Bienes Inmuebles de Suelo o en éste	0.00	0.00	62,306.77	62,306.77
4.1.1.7	Accesorios de Impuestos	0.00	0.00	148,296.38	148,296.38
4.1.1.7.01	Accesorios de Impuestos	0.00	0.00	148,296.38	148,296.38
4.1.1.7.01.01	Recargos	0.00	0.00	6,133.35	6,133.35
4.1.1.7.01.03	Gastos de ejecución	0.00	0.00	142,163.03	142,163.03
4.1.1.8	Impuestos no Comprendidos en la Ley de Ingresos Vigente, Causados en Ejercicios Fiscales Anteriores Pendientes de Liquidación o Pago	0.00	0.00	422,050.36	422,050.36
4.1.1.8.01	Impuestos de Ejercicios Fiscales Anteriores	0.00	0.00	422,050.36	422,050.36
4.1.1.8.01.02	Impuestos sobre patrimonio	0.00	0.00	248,677.07	248,677.07
4.1.1.8.01.02.01	Impuesto Predial	0.00	0.00	248,677.07	248,677.07
4.1.1.8.01.02.01.01	Predial Urbano	0.00	0.00	156,586.98	156,586.98
4.1.1.8.01.02.01.02	Predial sub urbano	0.00	0.00	24,604.32	24,604.32
4.1.1.8.01.02.01.03	Predial rural	0.00	0.00	67,485.77	67,485.77
4.1.1.8.01.03	Accesorios	0.00	0.00	151,984.69	151,984.69
4.1.1.8.01.03.01	Accesorios	0.00	0.00	151,984.69	151,984.69
4.1.1.8.01.09	Otros Impuestos	0.00	0.00	21,388.60	21,388.60
4.1.1.8.01.09.01	Contribución adicional sobre ingresos municipales	0.00	0.00	21,388.60	21,388.60
4.1.1.8.01.09.01.01	Sobre impuesto predial	0.00	0.00	21,388.60	21,388.60
4.1.1.9	Otros Impuestos	0.00	0.00	198,070.24	198,070.24
4.1.1.9.01	Contribución Adicional Sobre Ingresos Municipales	0.00	0.00	198,070.24	198,070.24
4.1.1.9.01.01	Contribución Adicional Sobre Impuesto Predial	0.00	0.00	59,895.38	59,895.38
4.1.1.9.01.05	Contribución Adicional Sobre Derechos	0.00	0.00	138,174.86	138,174.86
4.1.4	Derechos	0.00	0.00	1,193,083.63	1,193,083.63
4.1.4.1	Derechos por el Uso, Goce, Aprovechamiento o Explotación de Bienes de Dominio Público	0.00	0.00	177,617.16	177,617.16
4.1.4.1.01	Derechos por Ocupación de Inmuebles de Dominio Público	0.00	0.00	177,617.16	177,617.16
4.1.4.1.01.02	Ocupación de espacios en vías públicas o áreas municipales	0.00	0.00	177,617.16	177,617.16
4.1.4.3	Derechos por Prestación de Servicios	0.00	0.00	801,260.03	801,260.03
4.1.4.3.01	Derechos por Registro y Refrendo Anual de Toda Actividad Económica	0.00	0.00	28,739.13	28,739.13
4.1.4.3.01.09	Otros	0.00	0.00	28,739.13	28,739.13
4.1.4.3.02	Derechos por Obras Materiales	0.00	0.00	19,738.14	19,738.14



Atzacán
Balanza de Comprobación Acumulada
Al 31-Diciembre-2019

Código	Nombre cuenta	Saldo Inicial	Movimientos		Saldo Final
			Debe	Haber	
4.1.4.3.02.02	Asignación de número oficial e inspección de predios	0.00	0.00	12,204.51	12,204.51
4.1.4.3.02.03	Licencias	0.00	0.00	7,533.63	7,533.63
4.1.4.3.03	Derechos por los Servicios de Agua Potable y Drenaje del Municipio	0.00	0.00	54,511.91	54,511.91
4.1.4.3.03.01	Cuota de contratación de servicios de agua urbana	0.00	0.00	39,445.50	39,445.50
4.1.4.3.03.01.02	Cuota de contratación de servicios de agua urbana Corriente 0	0.00	0.00	39,445.50	39,445.50
4.1.4.3.03.03	Cuota de contratación de servicios de drenaje	0.00	0.00	15,066.41	15,066.41
4.1.4.3.03.03.02	Cuota de contratación de servicios de drenaje Corriente 0	0.00	0.00	15,066.41	15,066.41
4.1.4.3.04	Derechos por Expedición de Certificados y Constancias	0.00	0.00	65,136.48	65,136.48
4.1.4.3.04.05	Constancias Expedidas por Funcionarios o Empleados del Municipio	0.00	0.00	65,136.48	65,136.48
4.1.4.3.10	Derechos por Servicios Prestados por la Tesorería	0.00	0.00	196,439.11	196,439.11
4.1.4.3.10.02	Expedición de una Cédula Catastral	0.00	0.00	114,483.79	114,483.79
4.1.4.3.10.03	Expedición de Expedición de un Certificado de Valor Catastral o Catastral Provisional	0.00	0.00	81,955.32	81,955.32
4.1.4.3.11	Derechos por Servicios del Registro Civil	0.00	0.00	436,601.62	436,601.62
4.1.4.3.11.01	Derechos por Servicios del Registro Civil de Reconocimientos de Hijos	0.00	0.00	1,420.91	1,420.91
4.1.4.3.11.03	Derechos por Servicios del Registro Civil de Celebración de Matrimonios en Oficina	0.00	0.00	23,226.41	23,226.41
4.1.4.3.11.05	Derechos por Servicios del Registro Civil de Inscripción de Sentencias	0.00	0.00	19,112.56	19,112.56
4.1.4.3.11.06	Derechos por Servicios del Registro Civil de Divorcios	0.00	0.00	15,004.15	15,004.15
4.1.4.3.11.08	Derechos por Servicios del Registro Civil de Defunción	0.00	0.00	18,256.43	18,256.43
4.1.4.3.11.11	Derechos por Servicios del Registro Civil de Expedición de constancias o certificaciones	0.00	0.00	356,262.91	356,262.91
4.1.4.3.11.12	Derechos por Servicios del Registro Civil por la Búsqueda	0.00	0.00	3,318.25	3,318.25
4.1.4.3.12	Derechos en Materia de Tránsito Municipal	0.00	0.00	93.64	93.64
4.1.4.3.12.02	Prestación de otros servicios	0.00	0.00	93.64	93.64
4.1.4.9	Otros Derechos	0.00	0.00	214,206.44	214,206.44
4.1.4.9.01	Otros Derechos	0.00	0.00	214,206.44	214,206.44
4.1.5	Productos	0.00	0.00	66,461.50	66,461.50
4.1.5.1	Productos	0.00	0.00	66,461.50	66,461.50
4.1.5.1.09	Otros Productos	0.00	0.00	66,461.50	66,461.50
4.1.5.1.09.05	Rendimientos Financieros Provenientes de Municipios de Capitales o Valores a favor del Municipio	0.00	0.00	66,461.50	66,461.50
4.1.6	Aprovechamientos	0.00	0.00	313,720.50	313,720.50
4.1.6.2	Multas	0.00	0.00	57,691.38	57,691.38
4.1.6.2.01	Multas Administrativas	0.00	0.00	57,691.38	57,691.38
4.1.6.2.01.01	Multas al Bando de Policía y Gobierno	0.00	0.00	51,162.05	51,162.05
4.1.6.2.01.10	Multas al Reglamento de Tránsito y Vialidad	0.00	0.00	6,529.33	6,529.33
4.1.6.3	Indemnizaciones	0.00	0.00	255,120.02	255,120.02
4.1.6.3.01	Indemnizaciones	0.00	0.00	255,120.02	255,120.02
4.1.6.9	Otros Aprovechamientos	0.00	0.00	909.10	909.10
4.1.6.9.02	Diversos Aprovechamientos	0.00	0.00	909.10	909.10



Atzacan
Balanza de Comprobación Acumulada
Al 31-Diciembre-2019

Código	Nombre cuenta	Saldo Inicial	Movimientos		Saldo Final
			Debe	Haber	
4.2	PARTICIPACIONES, APORTACIONES, CONVENIOS, INCENTIVOS DERIVADOS DE LA COLABORACIÓN FISCAL, FONDOS DISTINTOS DE APORTACIONES, TRANSFERENCIAS, ASIGNACIONES, SUBSIDIOS Y SUBVENCIONES, PENSIONES Y JUBILACIONES	0.00	36,976.81	64,213,201.08	64,176,224.27
4.2.1	Participaciones, Aportaciones, Convenios, Incentivos Derivados de la Colaboración Fiscal y Fondos Distintos de Aportaciones	0.00	36,976.81	64,213,201.08	64,176,224.27
4.2.1.1	Participaciones	0.00	36,976.81	21,219,335.08	21,182,358.27
4.2.1.1.01	Participaciones Federales	0.00	36,976.81	21,219,335.08	21,182,358.27
4.2.1.1.01.01	Fondo General de Participaciones	0.00	36,976.81	15,952,780.61	15,915,803.80
4.2.1.1.01.02	Impuesto Especial sobre Producción y Servicios (IEPS)	0.00	0.00	275,241.10	275,241.10
4.2.1.1.01.03	Fondo de Fomento Municipal	0.00	0.00	2,979,841.73	2,979,841.73
4.2.1.1.01.05	Incentivos por el Impuesto sobre Automóviles Nuevos (ISAN)	0.00	0.00	122,755.04	122,755.04
4.2.1.1.01.06	Fondo de Compensación del ISAN	0.00	0.00	39,087.06	39,087.06
4.2.1.1.01.07	Fondo de Fiscalización y Recaudación	0.00	0.00	600,780.53	600,780.53
4.2.1.1.01.08	Fondo de Extracción de Hidrocarburos	0.00	0.00	120,325.08	120,325.08
4.2.1.1.01.09	Participaciones de Gasolina y Diésel	0.00	0.00	796,836.90	796,836.90
4.2.1.1.01.10	Incentivo a la Venta Final de Gasolina y Diésel	0.00	0.00	1,384.07	1,384.07
4.2.1.1.01.13	Fondo de Compensación para las 10 Entidades mas Pobres	0.00	0.00	234,179.96	234,179.96
4.2.1.1.01.14	ISR Participable	0.00	0.00	96,123.00	96,123.00
4.2.1.2	Aportaciones	0.00	0.00	42,799,866.00	42,799,866.00
4.2.1.2.01	Aportaciones Federales Ramo 33	0.00	0.00	42,799,866.00	42,799,866.00
4.2.1.2.01.01	Fondo para la Infraestructura Social Municipal y de las Demarcaciones Territoriales del Distrito Federal (FISMDF)	0.00	0.00	28,395,430.00	28,395,430.00
4.2.1.2.01.03	Fondo de Aportaciones para el Fortalecimiento de los Municipios y de las Demarcaciones Territoriales del Distrito Federal (FORTAMUNDF)	0.00	0.00	14,404,436.00	14,404,436.00
4.2.1.3	Convenios	0.00	0.00	194,000.00	194,000.00
4.2.1.3.01	Ingresos Extraordinarios	0.00	0.00	194,000.00	194,000.00
4.2.1.3.01.13	Instituto Nacional de las Mujeres (INMUJER)	0.00	0.00	194,000.00	194,000.00
4.2.1.3.01.13.01	Programa de Fortalecimiento a la Transversalidad de la Perspectiva de Género (PFTPG)	0.00	0.00	194,000.00	194,000.00
4.2.1.3.01.13.01.01	PFTPG	0.00	0.00	194,000.00	194,000.00
4.3	OTROS INGRESOS Y BENEFICIOS	0.00	0.00	433.66	433.66
4.3.1	Ingresos Financieros	0.00	0.00	433.66	433.66
4.3.1.1	Intereses Ganados de Títulos, Valores y demás Instrumentos Financieros	0.00	0.00	433.66	433.66
4.3.1.1.01	Intereses Ganados de Valores, Créditos, Bonos y Otros	0.00	0.00	433.66	433.66
5	GASTOS Y OTRAS PÉRDIDAS	0.00	69,641,441.52	700.00	69,640,741.52
5.1	GASTOS DE FUNCIONAMIENTO	0.00	34,218,411.76	700.00	34,217,711.76
5.1.1	Servicios Personales	0.00	19,046,235.75	700.00	19,045,535.75
5.1.1.1	Remuneraciones al Personal de Carácter Permanente	0.00	16,449,935.95	700.00	16,449,235.95
5.1.1.1.01	Dietas	0.00	1,448,871.85	0.00	1,448,871.85
5.1.1.1.01.01	Dietas	0.00	1,448,871.85	0.00	1,448,871.85
5.1.1.1.03	Sueldo base al personal permanente	0.00	15,001,064.10	700.00	15,000,364.10
5.1.1.1.03.01	Sueldos y salarios	0.00	15,001,064.10	700.00	15,000,364.10
5.1.1.3	Remuneraciones Adicionales y Especiales	0.00	2,582,758.04	0.00	2,582,758.04

Código	Nombre cuenta	Saldo Inicial	Movimientos		Saldo Final
			Debe	Haber	
5.1.1.3.02	Primas de Vacaciones, Dominical y Gratificaciones de Fin de Año	0.00	1,246,755.30	0.00	1,246,755.30
5.1.1.3.02.02	Gratificación Anual	0.00	1,246,172.05	0.00	1,246,172.05
5.1.1.3.02.03	Prima Vacacional	0.00	583.25	0.00	583.25
5.1.1.3.04	Compensaciones	0.00	1,336,002.74	0.00	1,336,002.74
5.1.1.3.04.02	Compensación Administrativa	0.00	1,336,002.74	0.00	1,336,002.74
5.1.1.5	Otras Prestaciones Sociales y Económicas	0.00	13,541.76	0.00	13,541.76
5.1.1.5.04	Prestaciones Contractuales	0.00	13,541.76	0.00	13,541.76
5.1.1.5.04.31	Gratificación	0.00	13,541.76	0.00	13,541.76
5.1.2	Materiales y Suministros	0.00	4,953,631.41	0.00	4,953,631.41
5.1.2.1	Materiales de Administración, Emisión de Documentos y Artículos Oficiales	0.00	817,561.54	0.00	817,561.54
5.1.2.1.01	Materiales, Útiles y Equipos Menores de Oficina	0.00	498,219.14	0.00	498,219.14
5.1.2.1.01.01	Materiales, Útiles y Equipos Menores de Oficina	0.00	498,219.14	0.00	498,219.14
5.1.2.1.04	Materiales, Útiles y Equipos Menores de Tecnologías de la Información y Comunicaciones	0.00	44,944.00	0.00	44,944.00
5.1.2.1.04.01	Materiales, Útiles y Equipos Menores de Tecnologías de la Información y Comunicaciones	0.00	44,944.00	0.00	44,944.00
5.1.2.1.05	Material Impreso e Información Digital	0.00	185,968.76	0.00	185,968.76
5.1.2.1.05.01	Material Impreso e Información Digital	0.00	185,968.76	0.00	185,968.76
5.1.2.1.06	Material de Limpieza	0.00	88,429.64	0.00	88,429.64
5.1.2.1.06.01	Material de Limpieza	0.00	88,429.64	0.00	88,429.64
5.1.2.4	Materiales y Artículos de Construcción y de Reparación	0.00	1,156,071.32	0.00	1,156,071.32
5.1.2.4.02	Cemento y Productos de Concreto	0.00	17,595.09	0.00	17,595.09
5.1.2.4.02.01	Cemento y Productos de Concreto	0.00	17,595.09	0.00	17,595.09
5.1.2.4.06	Material Eléctrico y Electrónico	0.00	41,500.02	0.00	41,500.02
5.1.2.4.06.01	Material Eléctrico y Electrónico	0.00	41,500.02	0.00	41,500.02
5.1.2.4.09	Otros Materiales y Artículos de Construcción y Reparación	0.00	1,096,976.21	0.00	1,096,976.21
5.1.2.4.09.01	Pinturas	0.00	265,128.50	0.00	265,128.50
5.1.2.4.09.09	Otros materiales y artículos	0.00	831,847.71	0.00	831,847.71
5.1.2.5	Productos Químicos, Farmacéuticos y de Laboratorio	0.00	4,762.09	0.00	4,762.09
5.1.2.5.03	Medicinas y Productos Farmacéuticos	0.00	4,762.09	0.00	4,762.09
5.1.2.5.03.01	Medicinas y Productos Farmacéuticos	0.00	4,762.09	0.00	4,762.09
5.1.2.6	Combustibles, Lubricantes y Aditivos	0.00	2,083,905.55	0.00	2,083,905.55
5.1.2.6.01	Combustibles, Lubricantes y Aditivos	0.00	2,083,905.55	0.00	2,083,905.55
5.1.2.6.01.01	Combustibles, Lubricantes y Aditivos para Programas de Seguridad Pública	0.00	1,427,748.42	0.00	1,427,748.42
5.1.2.6.01.02	Combustibles, Lubricantes y Aditivos para Servicios Públicos y la Operación de Programas Públicos	0.00	656,157.13	0.00	656,157.13
5.1.2.7	Vestuario, Blancos, Prendas de Protección y Artículos Deportivos	0.00	538,237.15	0.00	538,237.15
5.1.2.7.01	Vestuarios y Uniformes	0.00	538,237.15	0.00	538,237.15
5.1.2.7.01.01	Vestuarios y Uniformes	0.00	538,237.15	0.00	538,237.15
5.1.2.9	Herramientas, Refacciones y Accesorios Menores	0.00	353,093.76	0.00	353,093.76
5.1.2.9.01	Herramientas Menores	0.00	6,142.49	0.00	6,142.49



Atzacan
Balanza de Comprobación Acumulada
Al 31-Diciembre-2019

Código	Nombre cuenta	Saldo Inicial	Movimientos		Saldo Final
			Debe	Haber	
5.1.2.9.01.01	Herramientas Menores	0.00	6,142.49	0.00	6,142.49
5.1.2.9.04	Refacciones y Accesorios Menores de Equipo de Cómputo y Tecnologías de la Información	0.00	232,737.79	0.00	232,737.79
5.1.2.9.04.01	Refacciones y Accesorios Menores de Equipo de Cómputo y Tecnologías de la Información	0.00	232,737.79	0.00	232,737.79
5.1.2.9.06	Refacciones y Accesorios Menores de Equipo de Transporte	0.00	112,334.28	0.00	112,334.28
5.1.2.9.06.01	Refacciones y Accesorios Menores de Equipo de Transporte	0.00	112,334.28	0.00	112,334.28
5.1.2.9.07	Refacciones y Accesorios Menores de Equipo de Defensa y Seguridad	0.00	1,879.20	0.00	1,879.20
5.1.2.9.07.01	Refacciones y Accesorios Menores de Equipo de Defensa y Seguridad	0.00	1,879.20	0.00	1,879.20
5.1.3	Servicios Generales	0.00	10,218,544.60	0.00	10,218,544.60
5.1.3.1	Servicios Básicos	0.00	3,342,285.55	0.00	3,342,285.55
5.1.3.1.01	Energía Eléctrica	0.00	3,219,184.00	0.00	3,219,184.00
5.1.3.1.01.01	Energía Eléctrica	0.00	585,522.20	0.00	585,522.20
5.1.3.1.01.02	Alumbrado Público	0.00	2,633,661.80	0.00	2,633,661.80
5.1.3.1.04	Telefonía Tradicional	0.00	70,996.00	0.00	70,996.00
5.1.3.1.04.01	Telefonía Tradicional	0.00	70,996.00	0.00	70,996.00
5.1.3.1.05	Telefonía Celular	0.00	50,248.24	0.00	50,248.24
5.1.3.1.05.01	Telefonía Celular	0.00	50,248.24	0.00	50,248.24
5.1.3.1.08	Servicios Postales y Telegráficos	0.00	1,857.31	0.00	1,857.31
5.1.3.1.08.03	Servicio de mensajería	0.00	1,857.31	0.00	1,857.31
5.1.3.2	Servicios de Arrendamiento	0.00	1,007,080.04	0.00	1,007,080.04
5.1.3.2.03	Arrendamiento de Mobiliario y Equipo de Administración, Educativo y Recreativo	0.00	107,167.79	0.00	107,167.79
5.1.3.2.03.02	Arrendamiento de equipo de fotocopiado	0.00	107,167.79	0.00	107,167.79
5.1.3.2.06	Arrendamiento de Maquinaria, Otros Equipos y Herramientas	0.00	899,912.25	0.00	899,912.25
5.1.3.2.06.01	Arrendamiento de Maquinaria, Otros Equipos y Herramientas	0.00	899,912.25	0.00	899,912.25
5.1.3.3	Servicios Profesionales, Científicos y Técnicos y Otros Servicios	0.00	234,344.24	0.00	234,344.24
5.1.3.3.01	Servicios Legales, de Contabilidad, Auditoría y Relacionados	0.00	33,786.64	0.00	33,786.64
5.1.3.3.01.01	Servicios Legales, de Contabilidad, Auditoría y Relacionados	0.00	33,786.64	0.00	33,786.64
5.1.3.3.04	Servicios de Capacitación	0.00	200,557.60	0.00	200,557.60
5.1.3.3.04.01	Servicios de Capacitación	0.00	200,557.60	0.00	200,557.60
5.1.3.4	Servicios Financieros, Bancarios y Comerciales	0.00	48,857.33	0.00	48,857.33
5.1.3.4.01	Servicios Financieros y Bancarios	0.00	18,160.00	0.00	18,160.00
5.1.3.4.01.02	Intereses y comisiones	0.00	18,160.00	0.00	18,160.00
5.1.3.4.05	Seguro de Bienes Patrimoniales	0.00	30,697.33	0.00	30,697.33
5.1.3.4.05.01	Seguro de Bienes Patrimoniales	0.00	30,697.33	0.00	30,697.33
5.1.3.5	Servicios de Instalación, Reparación, Mantenimiento y Conservación	0.00	1,500,672.13	0.00	1,500,672.13
5.1.3.5.03	Instalación, Reparación y Mantenimiento de Equipo de Cómputo y Tecnología de la Información	0.00	108,628.33	0.00	108,628.33
5.1.3.5.03.01	Instalación, Reparación y Mantenimiento de Equipo de Cómputo y Tecnología de la Información	0.00	108,628.33	0.00	108,628.33
5.1.3.5.05	Reparación y Mantenimiento de Equipo de Transporte	0.00	898,545.40	0.00	898,545.40
5.1.3.5.05.01	Conservación y Mantenimiento de Vehículos Adscritos a Programas de Seguridad Pública	0.00	396,187.59	0.00	396,187.59

Código	Nombre cuenta	Saldo Inicial	Movimientos		Saldo Final
			Debe	Haber	
5.1.3.5.05.02	Conservación y Mantenimiento de Vehículos Adscritos a Servicios y Operación de Programas Públicos	0.00	502,357.81	0.00	502,357.81
5.1.3.5.08	Servicios de Limpieza y Manejo de Desechos	0.00	486,770.40	0.00	486,770.40
5.1.3.5.08.02	Protección y preservación ecológica	0.00	486,770.40	0.00	486,770.40
5.1.3.5.09	Servicios de Jardinería y Fumigación	0.00	6,728.00	0.00	6,728.00
5.1.3.5.09.01	Servicios de Jardinería y Fumigación	0.00	6,728.00	0.00	6,728.00
5.1.3.6	Servicios de Comunicación Social y Publicidad	0.00	114,970.66	0.00	114,970.66
5.1.3.6.01	Difusión por Radio, Televisión y Otros Medios de Mensajes Sobre Programas y Actividades Gubernamentales	0.00	69,730.66	0.00	69,730.66
5.1.3.6.01.03	Otros gastos de publicación, difusión e información	0.00	32,480.00	0.00	32,480.00
5.1.3.6.01.04	Impresiones	0.00	37,250.66	0.00	37,250.66
5.1.3.6.02	Difusión por Radio, Televisión y Otros Medios de Mensajes Comerciales para Promover la Venta de Productos o Servicios	0.00	45,240.00	0.00	45,240.00
5.1.3.6.02.01	Difusión por radio, televisión y otros medios de mensajes comerciales para promover la venta de productos o servicios	0.00	45,240.00	0.00	45,240.00
5.1.3.7	Servicios de Traslado y Viáticos	0.00	262,624.62	0.00	262,624.62
5.1.3.7.02	Pasajes Terrestres	0.00	0.17	0.00	0.17
5.1.3.7.02.01	Pasajes Nacionales a Servidores Públicos	0.00	0.17	0.00	0.17
5.1.3.7.05	Viáticos en el País	0.00	262,624.45	0.00	262,624.45
5.1.3.7.05.01	Viáticos Nacionales a Servidores Públicos	0.00	262,624.45	0.00	262,624.45
5.1.3.8	Servicios Oficiales	0.00	2,805,301.82	0.00	2,805,301.82
5.1.3.8.02	Gastos de Orden Social y Cultural	0.00	2,805,301.82	0.00	2,805,301.82
5.1.3.8.02.02	Actividades cívicas y festividades	0.00	2,805,301.82	0.00	2,805,301.82
5.1.3.9	Otros Servicios Generales	0.00	902,408.21	0.00	902,408.21
5.1.3.9.02	Impuestos y Derechos	0.00	24,760.60	0.00	24,760.60
5.1.3.9.02.01	Impuestos y Derechos	0.00	24,760.60	0.00	24,760.60
5.1.3.9.08	Impuestos sobre Nóminas y Otros que se Deriven de una Relación Laboral	0.00	340,992.45	0.00	340,992.45
5.1.3.9.08.01	Impuestos sobre Nóminas y Otros que se Deriven de una Relación Laboral	0.00	111,560.13	0.00	111,560.13
5.1.3.9.08.02	Fomento a la Educación	0.00	229,432.32	0.00	229,432.32
5.1.3.9.09	Otros Servicios Generales	0.00	536,655.16	0.00	536,655.16
5.1.3.9.09.02	Otros servicios generales	0.00	536,655.16	0.00	536,655.16
5.2	TRANSFERENCIAS, ASIGNACIONES, SUBSIDIOS Y OTRAS AYUDAS	0.00	1,202,760.00	0.00	1,202,760.00
5.2.4	Ayudas Sociales	0.00	1,202,760.00	0.00	1,202,760.00
5.2.4.1	Ayudas Sociales a Personas	0.00	1,202,760.00	0.00	1,202,760.00
5.2.4.1.01	Ayudas Sociales a Personas	0.00	1,202,760.00	0.00	1,202,760.00
5.2.4.1.01.02	Servicios médicos	0.00	119,500.00	0.00	119,500.00
5.2.4.1.01.09	Otras ayudas sociales	0.00	1,083,260.00	0.00	1,083,260.00
5.4	INTERESES, COMISIONES Y OTROS GASTOS DE LA DEUDA PÚBLICA	0.00	231,045.05	0.00	231,045.05
5.4.1	Intereses de la Deuda Pública	0.00	219,724.13	0.00	219,724.13
5.4.1.1	Intereses de la Deuda Pública Interna	0.00	219,724.13	0.00	219,724.13
5.4.1.1.02	Intereses Derivados de la Colocación de Títulos y Valores de la Deuda Interna	0.00	219,724.13	0.00	219,724.13

Código	Nombre cuenta	Saldo Inicial	Movimientos		Saldo Final
			Debe	Haber	
5.4.1.1.02.02	Intereses Derivados de la Colocación de Títulos y Valores la Deuda Interna Extraordinaria	0.00	219,724.13	0.00	219,724.13
5.4.3	Gastos de la Deuda Pública	0.00	11,320.92	0.00	11,320.92
5.4.3.1	Gastos de la Deuda Pública Interna	0.00	11,320.92	0.00	11,320.92
5.4.3.1.02	Gastos de la Deuda Pública Interna Extraordinaria	0.00	11,320.92	0.00	11,320.92
5.5	OTROS GASTOS Y PÉRDIDAS EXTRAORDINARIAS	0.00	28,112.26	0.00	28,112.26
5.5.9	Otros Gastos	0.00	28,112.26	0.00	28,112.26
5.5.9.5	Diferencias de Cotizaciones Negativas en Valores Negociables	0.00	28,112.26	0.00	28,112.26
5.5.9.5.01	Diferencias de Cotizaciones Negativas en Valores Negociables	0.00	28,112.26	0.00	28,112.26
5.6	INVERSIÓN PÚBLICA	0.00	33,961,112.45	0.00	33,961,112.45
5.6.1	Inversión Pública no Capitalizable	0.00	33,961,112.45	0.00	33,961,112.45
5.6.1.1	Construcción en Bienes no Capitalizable	0.00	33,961,112.45	0.00	33,961,112.45
5.6.1.1.02	Edificación No Habitacional	0.00	1,098,700.40	0.00	1,098,700.40
5.6.1.1.04	División de Terrenos y Construcción de Obras de Urbanización	0.00	24,074,277.76	0.00	24,074,277.76
5.6.1.1.05	Construcción de Vías de Comunicación	0.00	2,118,208.46	0.00	2,118,208.46
5.6.1.1.08	Trabajos de Acabados en Edificaciones y Otros Trabajos Especializados	0.00	6,669,925.83	0.00	6,669,925.83
8	CUENTAS DE ORDEN PRESUPUESTARIAS	0.00	576,145,948.07	576,145,948.07	0.00
8.1	Ley de ingresos	0.00	218,240,592.52	218,240,592.52	0.00
8.1.1	Ley de ingresos estimada	0.00	65,920,135.62	0.00	65,920,135.62
8.1.1.1.2.3.9.09	Otros bienes inmuebles(Estimado)	0.00	2,554,235.18	0.00	2,554,235.18
8.1.1.1.2.4.1.09.01	Otros Mobiliarios y Equipos de Administración (Estimado)	0.00	369,655.72	0.00	369,655.72
8.1.1.1.2.4.2.09.01	Equipos recreativos(Estimado)	0.00	17,400.00	0.00	17,400.00
8.1.1.1.2.4.4.01.01	Vehículos y Equipo Terrestres, para la ejecución de Programas de Seguridad Pública (Estimado)	0.00	206,131.34	0.00	206,131.34
8.1.1.1.2.4.4.01.03	Vehículos y Equipo Terrestres, destinados a Servicios Administrativos (Estimado)	0.00	206,131.33	0.00	206,131.33
8.1.1.1.2.4.4.01.04	Refacciones y Accesorios Mayores para Vehículos y Equipo Terrestre (Estimado)	0.00	206,131.33	0.00	206,131.33
8.1.1.1.2.4.6.02.01	Maquinaria y Equipo Industrial (Estimado)	0.00	39,328.54	0.00	39,328.54
8.1.1.1.2.4.6.02.02	Maquinaria y equipo para suministro de agua potable(Estimado)	0.00	39,358.54	0.00	39,358.54
8.1.1.4.1.1.2.01.01	Predial urbano (Estimado)	0.00	212,075.12	0.00	212,075.12
8.1.1.4.1.1.2.01.02	Predial sub urbano (Estimado)	0.00	212,075.11	0.00	212,075.11
8.1.1.4.1.1.2.01.03	Predial rural (Estimado)	0.00	212,075.11	0.00	212,075.11
8.1.1.4.1.1.2.02.02	Impuesto Sobre Traslación de Dominio de Construcciones adheridas a la Adquisición de Bienes Inmuebles (Estimado)	0.00	34,944.80	0.00	34,944.80
8.1.1.4.1.1.7.01.01	Recargos (Estimado)	0.00	130,417.26	0.00	130,417.26
8.1.1.4.1.1.8.01.01	Impuestos sobre los Ingresos de Ejercicios Fiscales Anteriores (Estimado)	0.00	340,191.68	0.00	340,191.68
8.1.1.4.1.1.9.01.01	Contribución Adicional Sobre Impuesto Predial (Estimado)	0.00	67,889.68	0.00	67,889.68
8.1.1.4.1.1.9.01.05	Contribución Adicional Sobre Derechos (Estimado)	0.00	67,889.68	0.00	67,889.68
8.1.1.4.1.1.9.01.06	Contribución Adicional Sobre Productos (Estimado)	0.00	67,889.67	0.00	67,889.67
8.1.1.4.1.4.1.01.01	Mercados municipales (Estimado)	0.00	106,961.86	0.00	106,961.86
8.1.1.4.1.4.1.01.02	Ocupación de espacios en vías públicas o áreas municipales (Estimado)	0.00	106,961.86	0.00	106,961.86
8.1.1.4.1.4.1.01.03	Ocupación temporal de la vía pública o áreas municipales (Estimado)	0.00	106,961.86	0.00	106,961.86

Código	Nombre cuenta	Saldo Inicial	Movimientos		Saldo Final
			Debe	Haber	
8.1.1.4.1.4.1.01.05	Servicios sanitarios (Estimado)	0.00	106,961.86	0.00	106,961.86
8.1.1.4.1.4.3.01.02	Refrendos anuales (Estimado)	0.00	82,688.75	0.00	82,688.75
8.1.1.4.1.4.3.02.03	Licencias (Estimado)	0.00	24,390.96	0.00	24,390.96
8.1.1.4.1.4.3.03.01.01	Cuota de contratación de servicios de agua urbana Corriente 16%(Estimado)	0.00	78,588.22	0.00	78,588.22
8.1.1.4.1.4.3.03.02.01	Cuota de contratación de servicios de agua rural Corriente 16%(Estimado)	0.00	43,883.37	0.00	43,883.37
8.1.1.4.1.4.3.06.02	Derechos por Servicios de Inhumaciones en Fosas a Perpetuidad (Estimado)	0.00	154.55	0.00	154.55
8.1.1.4.1.4.3.07.01	Uso habitacional (Estimado)	0.00	15,597.27	0.00	15,597.27
8.1.1.4.1.4.3.10.01	Rectificación o cancelación de datos asentados en la declaración inicial de traslado de dominio (Estimado)	0.00	43,516.97	0.00	43,516.97
8.1.1.4.1.4.3.10.02	Expedición de una Cédula Catastral (Estimado)	0.00	43,516.97	0.00	43,516.97
8.1.1.4.1.4.3.10.03	Expedición de Expedición de un Certificado de Valor Catastral o Catastral Provisional (Estimado)	0.00	43,516.97	0.00	43,516.97
8.1.1.4.1.4.3.10.04	Expedición de Constancia de Datos Catastrales (Estimado)	0.00	43,516.97	0.00	43,516.97
8.1.1.4.1.4.3.11.01	Derechos por Servicios del Registro Civil de Reconocimientos de Hijos (Estimado)	0.00	35,767.04	0.00	35,767.04
8.1.1.4.1.4.3.11.03	Derechos por Servicios del Registro Civil de Celebración de Matrimonios en Oficina (Estimado)	0.00	35,767.04	0.00	35,767.04
8.1.1.4.1.4.3.11.04	Derechos por Servicios del Registro Civil de Celebración de Matrimonios a Domicilio (Estimado)	0.00	35,767.04	0.00	35,767.04
8.1.1.4.1.4.3.11.05	Derechos por Servicios del Registro Civil de Inscripción de Sentencias (Estimado)	0.00	35,767.04	0.00	35,767.04
8.1.1.4.1.4.3.11.06	Derechos por Servicios del Registro Civil de Divorcios (Estimado)	0.00	35,767.04	0.00	35,767.04
8.1.1.4.1.4.3.11.07	Derechos por Servicios del Registro Civil de Expedición de Copias de Actas (Estimado)	0.00	35,767.04	0.00	35,767.04
8.1.1.4.1.4.3.11.08	Derechos por Servicios del Registro Civil de Defunción (Estimado)	0.00	35,767.04	0.00	35,767.04
8.1.1.4.1.4.3.11.09	Derechos por Servicios del Registro Civil de Rectificación de Actas de Estado Civil (Estimado)	0.00	35,767.04	0.00	35,767.04
8.1.1.4.1.4.3.11.10	Derechos por Servicios del Registro Civil de Anotaciones (Estimado)	0.00	35,767.04	0.00	35,767.04
8.1.1.4.1.4.3.11.11	Derechos por Servicios del Registro Civil de Expedición de constancias o certificaciones (Estimado)	0.00	35,767.04	0.00	35,767.04
8.1.1.4.1.4.3.11.12	Derechos por Servicios del Registro Civil por la Búsqueda (Estimado)	0.00	35,767.04	0.00	35,767.04
8.1.1.4.1.4.3.11.13	Derechos por Servicios del Registro Civil de Expedición Urgente de Copia Certificada de Acta del Estado Civil de las Personas (Estimado)	0.00	35,767.04	0.00	35,767.04
8.1.1.4.1.4.3.11.14	Derechos por Servicios del Registro Civil de Expedición Automatizada de Copia Certificada de Acta del Estado Civil de las Personas (Estimado)	0.00	35,767.12	0.00	35,767.12
8.1.1.4.1.4.3.12.01	Expedición de permisos (Estimado)	0.00	4,945.45	0.00	4,945.45
8.1.1.4.1.4.4.01.01	Recargos de Derechos (Estimado)	0.00	46,621.12	0.00	46,621.12
8.1.1.4.1.4.4.01.03	Gastos de Ejecución de Derechos (Estimado)	0.00	46,621.11	0.00	46,621.11
8.1.1.4.1.4.5.01.01	Derechos por el Uso o Goce, Aprovechamiento o explotación de bienes de dominio público(Estimado)	0.00	5,754.55	0.00	5,754.55
8.1.1.4.1.5.9.05	Rendimientos Financieros ProveniMunicipios de Capitales o Valores a favor del Municipio (Estimado)	0.00	41,678.62	0.00	41,678.62
8.1.1.4.1.6.2.01.12	Otras multas (Estimado)	0.00	26,731.92	0.00	26,731.92
8.1.1.4.1.6.9.02	Diversos aprovechamientos (Estimado)	0.00	304.72	0.00	304.72
8.1.1.4.2.1.1.01.01	Fondo general de participaciones (Estimado)	0.00	1,406,744.12	0.00	1,406,744.12
8.1.1.4.2.1.1.01.02	Impuesto Especial sobre Producción y Servicios (IEPS) (Estimado)	0.00	1,406,743.42	0.00	1,406,743.42



Atzacán
Balanza de Comprobación Acumulada
Al 31-Diciembre-2019

Código	Nombre cuenta	Saldo Inicial	Movimientos		Saldo Final
			Debe	Haber	
8.1.1.4.2.1.1.01.03	Fondo de Fomento Municipal (Estimado)	0.00	1,406,743.42	0.00	1,406,743.42
8.1.1.4.2.1.1.01.04	Impuesto Sobre Tenencia o Uso de Vehículos (Estimado)	0.00	1,406,743.42	0.00	1,406,743.42
8.1.1.4.2.1.1.01.05	Incentivos por el Impuesto sobre Automóviles Nuevos (ISAN) (Estimado)	0.00	1,406,743.42	0.00	1,406,743.42
8.1.1.4.2.1.1.01.06	Fondo de Compensación del ISAN (Estimado)	0.00	1,406,743.42	0.00	1,406,743.42
8.1.1.4.2.1.1.01.07	Fondo de Fiscalización y Recaudación (Estimado)	0.00	1,406,743.42	0.00	1,406,743.42
8.1.1.4.2.1.1.01.08	Fondo de Extracción de Hidrocarburos (Estimado)	0.00	1,406,743.42	0.00	1,406,743.42
8.1.1.4.2.1.1.01.09	Participaciones de Gasolina y Diésel (Estimado)	0.00	1,406,743.42	0.00	1,406,743.42
8.1.1.4.2.1.1.01.10	Incentivo a la Venta Final de Gasolina y Diésel (Estimado)	0.00	1,406,743.42	0.00	1,406,743.42
8.1.1.4.2.1.1.01.11	Incentivos por Convenios de Colaboración en Materia Fiscal Federal (Estimado)	0.00	1,406,743.42	0.00	1,406,743.42
8.1.1.4.2.1.1.01.12	Derecho Adicional sobre Extracción de Petróleo (Estimado)	0.00	1,406,743.42	0.00	1,406,743.42
8.1.1.4.2.1.1.01.13	Fondo de Compensación para las 10 Entidades mas Pobres (Estimado)	0.00	1,406,743.42	0.00	1,406,743.42
8.1.1.4.2.1.1.01.14	ISR Participable (Estimado)	0.00	1,406,743.42	0.00	1,406,743.42
8.1.1.4.2.1.1.01.15	Fondo de Reserva de Contingencia (Estimado)	0.00	1,406,743.42	0.00	1,406,743.42
8.1.1.4.2.1.2.01.01	Fondo para la Infraestructura Social Municipal y de las Demarcaciones Territoriales del Distrito Federal (FISMDF) (Estimado)	0.00	24,790,635.00	0.00	24,790,635.00
8.1.1.4.2.1.2.01.03	Fondo de Aportaciones para el Fortalecimiento de los Municipios y de las Demarcaciones Territoriales del Distrito Federal (FORTAMUNDF) (Estimado)	0.00	13,546,475.00	0.00	13,546,475.00
8.1.1.4.2.1.3.01.09.01.01	Trámites de Administración del Agua (Estimado)	0.00	13,206.00	0.00	13,206.00
8.1.2	Ley de ingresos por ejecutar	0.00	72,588,026.31	73,064,539.90	476,513.59
8.1.2.1.2.3.9.09	Otros bienes inmuebles(Por ejecutar)	0.00	0.00	270,890.74	270,890.74
8.1.2.4.1.1.2.01.01	Predial urbano (Por ejecutar)	0.00	363,747.77	363,747.77	0.00
8.1.2.4.1.1.2.01.02	Predial sub urbano (Por ejecutar)	0.00	84,609.28	84,609.28	0.00
8.1.2.4.1.1.2.01.03	Predial rural (Por ejecutar)	0.00	193,039.98	193,039.98	0.00
8.1.2.4.1.1.2.02.01	Impuesto Sobre Traslación de Dominio por la Adquisición de Bienes Inmuebles de Suelo o en éste (Por Ejecutar)	0.00	62,306.77	62,306.77	0.00
8.1.2.4.1.1.7.01.01	Recargos (Por ejecutar)	0.00	6,133.35	6,133.35	0.00
8.1.2.4.1.1.7.01.03	Gastos de ejecución (Por ejecutar)	0.00	142,163.03	142,163.03	0.00
8.1.2.4.1.1.8.01.02.01.01	Predial Urbano(Por ejecutar)	0.00	156,586.98	156,586.98	0.00
8.1.2.4.1.1.8.01.02.01.02	Predial sub urbano(Por ejecutar)	0.00	24,604.32	24,604.32	0.00
8.1.2.4.1.1.8.01.02.01.03	Predial rural(Por ejecutar)	0.00	67,485.77	67,485.77	0.00
8.1.2.4.1.1.8.01.03.01	Accesorios(Por ejecutar)	0.00	151,984.69	151,984.69	0.00
8.1.2.4.1.1.8.01.09.01.01	Sobre impuesto predial(Por ejecutar)	0.00	21,388.60	21,388.60	0.00
8.1.2.4.1.1.9.01.01	Contribución Adicional Sobre Impuesto Predial (Por Ejecutar)	0.00	59,895.38	59,895.38	0.00
8.1.2.4.1.1.9.01.05	Contribución Adicional Sobre Derechos (Por Ejecutar)	0.00	138,174.86	138,174.86	0.00
8.1.2.4.1.4.1.01.02	Ocupación de espacios en vías públicas o áreas municipales (Por ejecutar)	0.00	177,617.16	177,617.16	0.00
8.1.2.4.1.4.3.01.09	Otros(Por ejecutar)	0.00	28,739.13	28,739.13	0.00
8.1.2.4.1.4.3.02.02	Asignación de número oficial e inspección de predios (Por ejecutar)	0.00	12,204.51	12,204.51	0.00
8.1.2.4.1.4.3.02.03	Licencias (Por ejecutar)	0.00	7,533.63	7,533.63	0.00
8.1.2.4.1.4.3.03.01.02	Cuota de contratación de servicios de agua urbana Corriente 0 (Por ejecutar)	0.00	39,445.50	39,445.50	0.00

Código	Nombre cuenta	Saldo Inicial	Movimientos		Saldo Final
			Debe	Haber	
8.1.2.4.1.4.3.03.02	Cuota de contratación de servicios de drenaje Corriente 0 (Por Ejecutar)	0.00	15,066.41	15,066.41	0.00
8.1.2.4.1.4.3.04.05	Constancias Expedidas por Funcionarios o Empleados del Municipio (Por ejecutar)	0.00	65,136.48	65,136.48	0.00
8.1.2.4.1.4.3.10.02	Expedición de una Cédula Catastral (Por Ejecutar)	0.00	114,483.79	114,483.79	0.00
8.1.2.4.1.4.3.10.03	Expedición de Expedición de un Certificado de Valor Catastral o Catastral Provisional (Por Ejecutar)	0.00	81,955.32	81,955.32	0.00
8.1.2.4.1.4.3.11.01	Derechos por Servicios del Registro Civil de Reconocimientos de Hijos (Por Ejecutar)	0.00	1,420.91	1,420.91	0.00
8.1.2.4.1.4.3.11.03	Derechos por Servicios del Registro Civil de Celebración de Matrimonios en Oficina (Por Ejecutar)	0.00	23,226.41	23,226.41	0.00
8.1.2.4.1.4.3.11.05	Derechos por Servicios del Registro Civil de Inscripción de Sentencias (Por Ejecutar)	0.00	19,112.56	19,112.56	0.00
8.1.2.4.1.4.3.11.06	Derechos por Servicios del Registro Civil de Divorcios (Por Ejecutar)	0.00	15,004.15	15,004.15	0.00
8.1.2.4.1.4.3.11.08	Derechos por Servicios del Registro Civil de Defunción (Por Ejecutar)	0.00	18,256.43	18,256.43	0.00
8.1.2.4.1.4.3.11.11	Derechos por Servicios del Registro Civil de Expedición de constancias o certificaciones (Por Ejecutar)	0.00	356,262.91	356,262.91	0.00
8.1.2.4.1.4.3.11.12	Derechos por Servicios del Registro Civil por la Búsqueda (Por Ejecutar)	0.00	3,318.25	3,318.25	0.00
8.1.2.4.1.4.3.12.02	Prestación de otros servicios (Por ejecutar)	0.00	93.64	93.64	0.00
8.1.2.4.1.4.9.01	Otros derechos (Por ejecutar)	0.00	214,206.44	214,206.44	0.00
8.1.2.4.1.5.9.05	Rendimientos Financieros Provenientes de Municipios de Capitales o Valores a favor del Municipio (Por Ejecutar)	0.00	66,461.50	66,461.50	0.00
8.1.2.4.1.6.2.01.01	Multas al bando de policía y gobierno (Por ejecutar)	0.00	51,162.05	51,162.05	0.00
8.1.2.4.1.6.2.01.10	Multas al Reglamento de Tránsito y Vialidad (Por Ejecutar)	0.00	6,529.33	6,529.33	0.00
8.1.2.4.1.6.9.02	Diversos aprovechamientos (Por ejecutar)	0.00	909.10	909.10	0.00
1.2.4.2.1.1.01.01	Fondo general de participaciones (Por ejecutar)	0.00	15,915,803.80	15,915,803.80	0.00
8.1.2.4.2.1.1.01.02	Impuesto Especial sobre Producción y Servicios (IEPS) (Por Ejecutar)	0.00	275,241.10	275,241.10	0.00
8.1.2.4.2.1.1.01.03	Fondo de Fomento Municipal (Por Ejecutar)	0.00	2,979,841.73	2,979,841.73	0.00
8.1.2.4.2.1.1.01.05	Incentivos por el Impuesto sobre Automóviles Nuevos (ISAN) (Por Ejecutar)	0.00	122,755.04	122,755.04	0.00
8.1.2.4.2.1.1.01.06	Fondo de Compensación del ISAN (Por Ejecutar)	0.00	39,087.06	39,087.06	0.00
8.1.2.4.2.1.1.01.07	Fondo de Fiscalización y Recaudación (Por Ejecutar)	0.00	600,780.53	600,780.53	0.00
8.1.2.4.2.1.1.01.08	Fondo de Extracción de Hidrocarburos (Por Ejecutar)	0.00	120,325.08	120,325.08	0.00
8.1.2.4.2.1.1.01.09	Participaciones de Gasolina y Diésel (Por Ejecutar)	0.00	796,836.90	796,836.90	0.00
8.1.2.4.2.1.1.01.10	Incentivo a la Venta Final de Gasolina y Diésel (Por Ejecutar)	0.00	1,384.07	1,384.07	0.00
8.1.2.4.2.1.1.01.13	Fondo de Compensación para las 10 Entidades mas Pobres (Por Ejecutar)	0.00	234,179.96	234,179.96	0.00
8.1.2.4.2.1.1.01.14	ISR Participable (Por Ejecutar)	0.00	96,123.00	96,123.00	0.00
8.1.2.4.2.1.1.01.16.01.01	Remanente de Participaciones Federales Municipales (Por Ejecutar)	0.00	417,991.97	417,991.97	0.00
8.1.2.4.2.1.2.01.01	Fondo para la Infraestructura Social Municipal y de las Demarcaciones Territoriales del Distrito Federal (FISMDF) (Por Ejecutar)	0.00	28,395,430.00	28,395,430.00	0.00
8.1.2.4.2.1.2.01.02.03	Remanentes FISMDF (Ejercicios anteriores) (Por ejecutar)	0.00	5,203,543.68	5,203,543.68	0.00
8.1.2.4.2.1.2.01.03	Fondo de Aportaciones para el Fortalecimiento de los Municipios y de las Demarcaciones Territoriales del Distrito Federal (FORTAMUNDF) (Por Ejecutar)	0.00	14,404,436.00	14,610,058.85	205,622.85
8.1.2.4.2.1.3.01.13.01.01	PFTPG (Por ejecutar)	0.00	194,000.00	194,000.00	0.00
8.1.3	Modificaciones a la ley de ingresos estimada	0.00	7,144,404.28	0.00	7,144,404.28



Atzacan
Balanza de Comprobación Acumulada
Al 31-Diciembre-2019

Código	Nombre cuenta	Saldo Inicial	Movimientos		Saldo Final
			Debe	Haber	
8.1.3.1.2.3.9.09	Otros bienes inmuebles(Modificado)	0.00	(2,283,344.44)	0.00	(2,283,344.44)
8.1.3.1.2.4.1.09.01	Otros Mobiliarios y Equipos de Administración (Modificado)	0.00	(369,655.72)	0.00	(369,655.72)
8.1.3.1.2.4.2.09.01	Equipos recreativos(Modificado)	0.00	(17,400.00)	0.00	(17,400.00)
8.1.3.1.2.4.4.01.01	Vehículos y Equipo Terrestres, para la ejecución de Programas de Seguridad Pública (Modificado)	0.00	(206,131.34)	0.00	(206,131.34)
8.1.3.1.2.4.4.01.03	Vehículos y Equipo Terrestres, destinados a Servicios Administrativos (Modificado)	0.00	(206,131.33)	0.00	(206,131.33)
8.1.3.1.2.4.4.01.04	Refacciones y Accesorios Mayores para Vehículos y Equipo Terrestre (Modificado)	0.00	(206,131.33)	0.00	(206,131.33)
8.1.3.1.2.4.6.02.01	Maquinaria y Equipo Industrial (Modificado)	0.00	(39,328.54)	0.00	(39,328.54)
8.1.3.1.2.4.6.02.02	Maquinaria y equipo para suministro de agua potable (Modificado)	0.00	(39,358.54)	0.00	(39,358.54)
8.1.3.4.1.1.2.01.01	Predial urbano (Modificado)	0.00	151,672.65	0.00	151,672.65
8.1.3.4.1.1.2.01.02	Predial sub urbano (Modificado)	0.00	(127,465.83)	0.00	(127,465.83)
8.1.3.4.1.1.2.01.03	Predial rural (Modificado)	0.00	(19,035.13)	0.00	(19,035.13)
8.1.3.4.1.1.2.02.01	Impuesto Sobre Traslación de Dominio por la Adquisición de Bienes Inmuebles de Suelo o en éste (Modificado)	0.00	62,306.77	0.00	62,306.77
8.1.3.4.1.1.2.02.02	Impuesto Sobre Traslación de Dominio de Construcciones adheridas a la Adquisición de Bienes Inmuebles (Modificado)	0.00	(34,944.80)	0.00	(34,944.80)
8.1.3.4.1.1.7.01.01	Recargos (Modificado)	0.00	(124,283.91)	0.00	(124,283.91)
8.1.3.4.1.1.7.01.03	Gastos de ejecución (Modificado)	0.00	142,163.03	0.00	142,163.03
8.1.3.4.1.1.8.01.01	Impuestos sobre los Ingresos de Ejercicios Fiscales Anteriores (Modificado)	0.00	(340,191.68)	0.00	(340,191.68)
8.1.3.4.1.1.8.01.02.01.01	Predial Urbano(Modificado)	0.00	156,586.98	0.00	156,586.98
8.1.3.4.1.1.8.01.02.01.02	Predial sub urbano(Modificado)	0.00	24,604.32	0.00	24,604.32
8.1.3.4.1.1.8.01.02.01.03	Predial rural(Modificado)	0.00	67,485.77	0.00	67,485.77
8.1.3.4.1.1.8.01.03.01	Accesorios(Modificado)	0.00	151,984.69	0.00	151,984.69
8.1.3.4.1.1.8.01.09.01.01	Sobre impuesto predial(Modificado)	0.00	21,388.60	0.00	21,388.60
8.1.3.4.1.1.9.01.01	Contribución Adicional Sobre Impuesto Predial (Modificado)	0.00	(7,994.30)	0.00	(7,994.30)
8.1.3.4.1.1.9.01.05	Contribución Adicional Sobre Derechos (Modificado)	0.00	70,285.18	0.00	70,285.18
8.1.3.4.1.1.9.01.06	Contribución Adicional Sobre Productos (Modificado)	0.00	(67,889.67)	0.00	(67,889.67)
8.1.3.4.1.4.1.01.01	Mercados municipales (Modificado)	0.00	(106,961.86)	0.00	(106,961.86)
8.1.3.4.1.4.1.01.02	Ocupación de espacios en vías públicas o áreas municipales (Modificado)	0.00	70,655.30	0.00	70,655.30
8.1.3.4.1.4.1.01.03	Ocupación temporal de la vía pública o áreas municipales (Modificado)	0.00	(106,961.86)	0.00	(106,961.86)
8.1.3.4.1.4.1.01.05	Servicios sanitarios (Modificado)	0.00	(106,961.86)	0.00	(106,961.86)
8.1.3.4.1.4.3.01.02	Refrendos anuales (Modificado)	0.00	(82,688.75)	0.00	(82,688.75)
8.1.3.4.1.4.3.01.09	Otros(Modificado)	0.00	28,739.13	0.00	28,739.13
8.1.3.4.1.4.3.02.02	Asignación de número oficial e inspección de predios (Modificado)	0.00	12,204.51	0.00	12,204.51
8.1.3.4.1.4.3.02.03	Licencias (Modificado)	0.00	(16,857.33)	0.00	(16,857.33)
8.1.3.4.1.4.3.03.01.01	Cuota de contratación de servicios de agua urbana Corriente 16%(Modificado)	0.00	(78,588.22)	0.00	(78,588.22)
8.1.3.4.1.4.3.03.01.02	Cuota de contratación de servicios de agua urbana Corriente 0 (Modificado)	0.00	39,445.50	0.00	39,445.50
8.1.3.4.1.4.3.03.02.01	Cuota de contratación de servicios de agua rural Corriente 16%(Modificado)	0.00	(43,883.37)	0.00	(43,883.37)
8.1.3.4.1.4.3.03.03.02	Cuota de contratación de servicios de drenaje Corriente 0 (Modificado)	0.00	15,066.41	0.00	15,066.41

Código	Nombre cuenta	Saldo Inicial	Movimientos		Saldo Final
			Debe	Haber	
8.1.3.4.1.4.3.04.05	Constancias Expedidas por Funcionarios o Empleados del Municipio (Modificado)	0.00	65,136.48	0.00	65,136.48
8.1.3.4.1.4.3.06.02	Derechos por Servicios de Inhumaciones en Fosas a Perpetuidad (Modificado)	0.00	(154.55)	0.00	(154.55)
8.1.3.4.1.4.3.07.01	Uso habitacional (Modificado)	0.00	(15,597.27)	0.00	(15,597.27)
8.1.3.4.1.4.3.10.01	Rectificación o cancelación de datos asentados en la declaración inicial de traslado de dominio (Modificado)	0.00	(43,516.97)	0.00	(43,516.97)
8.1.3.4.1.4.3.10.02	Expedición de una Cédula Catastral (Modificado)	0.00	70,966.82	0.00	70,966.82
8.1.3.4.1.4.3.10.03	Expedición de Expedición de un Certificado de Valor Catastral o Catastral Provisional (Modificado)	0.00	38,438.35	0.00	38,438.35
8.1.3.4.1.4.3.10.04	Expedición de Constancia de Datos Catastrales (Modificado)	0.00	(43,516.97)	0.00	(43,516.97)
8.1.3.4.1.4.3.11.01	Derechos por Servicios del Registro Civil de Reconocimientos de Hijos (Modificado)	0.00	(34,346.13)	0.00	(34,346.13)
8.1.3.4.1.4.3.11.03	Derechos por Servicios del Registro Civil de Celebración de Matrimonios en Oficina (Modificado)	0.00	(12,540.63)	0.00	(12,540.63)
8.1.3.4.1.4.3.11.04	Derechos por Servicios del Registro Civil de Celebración de Matrimonios a Domicilio (Modificado)	0.00	(35,767.04)	0.00	(35,767.04)
8.1.3.4.1.4.3.11.05	Derechos por Servicios del Registro Civil de Inscripción de Sentencias (Modificado)	0.00	(16,654.48)	0.00	(16,654.48)
8.1.3.4.1.4.3.11.06	Derechos por Servicios del Registro Civil de Divorcios (Modificado)	0.00	(20,762.89)	0.00	(20,762.89)
8.1.3.4.1.4.3.11.07	Derechos por Servicios del Registro Civil de Expedición de Copias de Actas (Modificado)	0.00	(35,767.04)	0.00	(35,767.04)
8.1.3.4.1.4.3.11.08	Derechos por Servicios del Registro Civil de Defunción (Modificado)	0.00	(17,510.61)	0.00	(17,510.61)
8.1.3.4.1.4.3.11.09	Derechos por Servicios del Registro Civil de Rectificación de Actas de Estado Civil (Modificado)	0.00	(35,767.04)	0.00	(35,767.04)
8.1.3.4.1.4.3.11.10	Derechos por Servicios del Registro Civil de Anotaciones (Modificado)	0.00	(35,767.04)	0.00	(35,767.04)
8.1.3.4.1.4.3.11.11	Derechos por Servicios del Registro Civil de Expedición de constancias o certificaciones (Modificado)	0.00	320,495.87	0.00	320,495.87
8.1.3.4.1.4.3.11.12	Derechos por Servicios del Registro Civil por la Búsqueda (Modificado)	0.00	(32,448.79)	0.00	(32,448.79)
8.1.3.4.1.4.3.11.13	Derechos por Servicios del Registro Civil de Expedición Urgente de Copia Certificada de Acta del Estado Civil de las Personas (Modificado)	0.00	(35,767.04)	0.00	(35,767.04)
8.1.3.4.1.4.3.11.14	Derechos por Servicios del Registro Civil de Expedición Automatizada de Copia Certificada de Acta del Estado Civil de las Personas (Modificado)	0.00	(35,767.12)	0.00	(35,767.12)
8.1.3.4.1.4.3.12.01	Expedición de permisos (Modificado)	0.00	(4,945.45)	0.00	(4,945.45)
8.1.3.4.1.4.3.12.02	Prestación de otros servicios (Modificado)	0.00	93.64	0.00	93.64
8.1.3.4.1.4.4.01.01	Recargos de Derechos (Modificado)	0.00	(46,621.12)	0.00	(46,621.12)
8.1.3.4.1.4.4.01.03	Gastos de Ejecución de Derechos (Modificado)	0.00	(46,621.11)	0.00	(46,621.11)
8.1.3.4.1.4.5.01.01	Derechos por el Uso o Goce, Aprovechamiento o explotación de bienes de dominio público (Modificado)	0.00	(5,754.55)	0.00	(5,754.55)
8.1.3.4.1.4.9.01	Otros derechos (Modificado)	0.00	214,206.44	0.00	214,206.44
8.1.3.4.1.5.9.05	Rendimientos Financieros ProveniMunicipios de Capitales o Valores a favor del Municipio (Modificado)	0.00	24,782.88	0.00	24,782.88
8.1.3.4.1.6.2.01.01	Multas al bando de policía y gobierno (Modificado)	0.00	51,162.05	0.00	51,162.05
8.1.3.4.1.6.2.01.10	Multas al Reglamento de Tránsito y Vialidad (Modificado)	0.00	6,529.33	0.00	6,529.33
8.1.3.4.1.6.2.01.12	Otras multas (Modificado)	0.00	(26,731.92)	0.00	(26,731.92)
8.1.3.4.1.6.9.02	Diversos aprovechamientos (Modificado)	0.00	604.38	0.00	604.38
8.1.3.4.2.1.1.01.01	Fondo general de participaciones (Modificado)	0.00	14,509,059.68	0.00	14,509,059.68
8.1.3.4.2.1.1.01.02	Impuesto Especial sobre Producción y Servicios (IEPS) (Modificado)	0.00	(1,131,502.32)	0.00	(1,131,502.32)

Código	Nombre cuenta	Saldo Inicial	Movimientos		Saldo Final
			Debe	Haber	
8.1.3.4.2.1.1.01.03	Fondo de Fomento Municipal (Modificado)	0.00	1,573,098.31	0.00	1,573,098.31
8.1.3.4.2.1.1.01.04	Impuesto Sobre Tenencia o Uso de Vehículos (Modificado)	0.00	(1,406,743.42)	0.00	(1,406,743.42)
8.1.3.4.2.1.1.01.05	Incentivos por el Impuesto sobre Automóviles Nuevos (ISAN) (Modificado)	0.00	(1,283,988.38)	0.00	(1,283,988.38)
8.1.3.4.2.1.1.01.06	Fondo de Compensación del ISAN (Modificado)	0.00	(1,367,656.36)	0.00	(1,367,656.36)
8.1.3.4.2.1.1.01.07	Fondo de Fiscalización y Recaudación (Modificado)	0.00	(805,962.89)	0.00	(805,962.89)
8.1.3.4.2.1.1.01.08	Fondo de Extracción de Hidrocarburos (Modificado)	0.00	(1,286,418.34)	0.00	(1,286,418.34)
8.1.3.4.2.1.1.01.09	Participaciones de Gasolina y Diésel (Modificado)	0.00	(609,906.52)	0.00	(609,906.52)
8.1.3.4.2.1.1.01.10	Incentivo a la Venta Final de Gasolina y Diésel (Modificado)	0.00	(1,405,359.35)	0.00	(1,405,359.35)
8.1.3.4.2.1.1.01.11	Incentivos por Convenios de Colaboración en Materia Fiscal Federal (Modificado)	0.00	(1,406,743.42)	0.00	(1,406,743.42)
8.1.3.4.2.1.1.01.12	Derecho Adicional sobre Extracción de Petróleo (Modificado)	0.00	(1,406,743.42)	0.00	(1,406,743.42)
8.1.3.4.2.1.1.01.13	Fondo de Compensación para las 10 Entidades mas Pobres (Modificado)	0.00	(1,172,563.46)	0.00	(1,172,563.46)
8.1.3.4.2.1.1.01.14	ISR Participable (Modificado)	0.00	(1,310,620.42)	0.00	(1,310,620.42)
8.1.3.4.2.1.1.01.15	Fondo de Reserva de Contingencia (Modificado)	0.00	(1,406,743.42)	0.00	(1,406,743.42)
8.1.3.4.2.1.1.01.16.01.01	Remanente de Participaciones Federales Municipales (Modificado)	0.00	417,991.97	0.00	417,991.97
8.1.3.4.2.1.2.01.01	Fondo para la Infraestructura Social Municipal y de las Demarcaciones Territoriales del Distrito Federal (FISMDF) (Modificado)	0.00	3,604,795.00	0.00	3,604,795.00
8.1.3.4.2.1.2.01.02.03	Remanentes FISMDF (Ejercicios anteriores) (Modificado)	0.00	5,203,543.68	0.00	5,203,543.68
8.1.3.4.2.1.2.01.03	Fondo de Aportaciones para el Fortalecimiento de los Municipios y de las Demarcaciones Territoriales del Distrito Federal (FORTAMUNDF) (Modificado)	0.00	1,063,583.85	0.00	1,063,583.85
8.1.3.4.2.1.3.01.09.01.01	Trámites de Administración del Agua (Modificado)	0.00	(13,206.00)	0.00	(13,206.00)
8.1.3.4.2.1.3.01.13.01.01	PFTPG (Modificado)	0.00	194,000.00	0.00	194,000.00
8.1.4	Ley de ingresos devengada	0.00	72,588,026.31	72,588,026.31	0.00
8.1.4.4.1.1.2.01.01	Predial urbano (Devengado)	0.00	363,747.77	363,747.77	0.00
8.1.4.4.1.1.2.01.02	Predial sub urbano (Devengado)	0.00	84,609.28	84,609.28	0.00
8.1.4.4.1.1.2.01.03	Predial rural (Devengado)	0.00	193,039.98	193,039.98	0.00
8.1.4.4.1.1.2.02.01	Impuesto Sobre Traslación de Dominio por la Adquisición de Bienes Inmuebles de Suelo o en éste (Devengado)	0.00	62,306.77	62,306.77	0.00
8.1.4.4.1.1.7.01.01	Recargos (Devengado)	0.00	6,133.35	6,133.35	0.00
8.1.4.4.1.1.7.01.03	Gastos de ejecución (Devengado)	0.00	142,163.03	142,163.03	0.00
8.1.4.4.1.1.8.01.02.01.01	Predial Urbano(Devengado)	0.00	156,586.98	156,586.98	0.00
8.1.4.4.1.1.8.01.02.01.02	Predial sub urbano(Devengado)	0.00	24,604.32	24,604.32	0.00
8.1.4.4.1.1.8.01.02.01.03	Predial rural(Devengado)	0.00	67,485.77	67,485.77	0.00
8.1.4.4.1.1.8.01.03.01	Accesorios(Devengado)	0.00	151,984.69	151,984.69	0.00
8.1.4.4.1.1.8.01.09.01.01	Sobre impuesto predial(Devengado)	0.00	21,388.60	21,388.60	0.00
8.1.4.4.1.1.9.01.01	Contribución Adicional Sobre Impuesto Predial (Devengado)	0.00	59,895.38	59,895.38	0.00
8.1.4.4.1.1.9.01.05	Contribución Adicional Sobre Derechos (Devengado)	0.00	138,174.86	138,174.86	0.00
8.1.4.4.1.4.1.01.02	Ocupación de espacios en vías públicas o áreas municipales (Devengado)	0.00	177,617.16	177,617.16	0.00
8.1.4.4.1.4.3.01.09	Otros(Devengado)	0.00	28,739.13	28,739.13	0.00
8.1.4.4.1.4.3.02.02	Asignación de número oficial e inspección de predios (Devengado)	0.00	12,204.51	12,204.51	0.00
8.1.4.4.1.4.3.02.03	Licencias (Devengado)	0.00	7,533.63	7,533.63	0.00

Código	Nombre cuenta	Saldo Inicial	Movimientos		Saldo Final
			Debe	Haber	
8.1.4.4.1.4.3.03.01.02	Cuota de contratación de servicios de agua urbana Corriente 0 (Devengado)	0.00	39,445.50	39,445.50	0.00
8.1.4.4.1.4.3.03.03.02	Cuota de contratación de servicios de drenaje Corriente 0 (Devengado)	0.00	15,066.41	15,066.41	0.00
8.1.4.4.1.4.3.04.05	Constancias Expedidas por Funcionarios o Empleados del Municipio (Devengado)	0.00	65,136.48	65,136.48	0.00
8.1.4.4.1.4.3.10.02	Expedición de una Cédula Catastral (Devengado)	0.00	114,483.79	114,483.79	0.00
8.1.4.4.1.4.3.10.03	Expedición de un Certificado de Valor Catastral o Catastral Provisional (Devengado)	0.00	81,955.32	81,955.32	0.00
8.1.4.4.1.4.3.11.01	Derechos por Servicios del Registro Civil de Reconocimientos de Hijos (Devengado)	0.00	1,420.91	1,420.91	0.00
8.1.4.4.1.4.3.11.03	Derechos por Servicios del Registro Civil de Celebración de Matrimonios en Oficina (Devengado)	0.00	23,226.41	23,226.41	0.00
8.1.4.4.1.4.3.11.05	Derechos por Servicios del Registro Civil de Inscripción de Sentencias (Devengado)	0.00	19,112.56	19,112.56	0.00
8.1.4.4.1.4.3.11.06	Derechos por Servicios del Registro Civil de Divorcios (Devengado)	0.00	15,004.15	15,004.15	0.00
8.1.4.4.1.4.3.11.08	Derechos por Servicios del Registro Civil de Defunción (Devengado)	0.00	18,256.43	18,256.43	0.00
8.1.4.4.1.4.3.11.11	Derechos por Servicios del Registro Civil de Expedición de constancias o certificaciones (Devengado)	0.00	356,262.91	356,262.91	0.00
8.1.4.4.1.4.3.11.12	Derechos por Servicios del Registro Civil por la Búsqueda (Devengado)	0.00	3,318.25	3,318.25	0.00
8.1.4.4.1.4.3.12.02	Prestación de otros servicios (Devengado)	0.00	93.64	93.64	0.00
8.1.4.4.1.4.9.01	Otros derechos (Devengado)	0.00	214,206.44	214,206.44	0.00
8.1.4.4.1.5.9.05	Rendimientos Financieros ProveniMunicipios de Capitales o Valores a favor del Municipio (Devengado)	0.00	66,461.50	66,461.50	0.00
8.1.4.4.1.6.2.01.01	Multas al bando de policía y gobierno (Devengado)	0.00	51,162.05	51,162.05	0.00
8.1.4.4.1.6.2.01.10	Multas al Reglamento de Tránsito y Vialidad (Devengado)	0.00	6,529.33	6,529.33	0.00
8.1.4.4.1.6.9.02	Diversos aprovechamientos (Devengado)	0.00	909.10	909.10	0.00
8.1.4.4.2.1.1.01.01	Fondo general de participaciones (Devengado)	0.00	15,915,803.80	15,915,803.80	0.00
8.1.4.4.2.1.1.01.02	Impuesto Especial sobre Producción y Servicios (IEPS) (Devengado)	0.00	275,241.10	275,241.10	0.00
8.1.4.4.2.1.1.01.03	Fondo de Fomento Municipal (Devengado)	0.00	2,979,841.73	2,979,841.73	0.00
8.1.4.4.2.1.1.01.05	Incentivos por el Impuesto sobre Automóviles Nuevos (ISAN) (Devengado)	0.00	122,755.04	122,755.04	0.00
8.1.4.4.2.1.1.01.06	Fondo de Compensación del ISAN (Devengado)	0.00	39,087.06	39,087.06	0.00
8.1.4.4.2.1.1.01.07	Fondo de Fiscalización y Recaudación (Devengado)	0.00	600,780.53	600,780.53	0.00
8.1.4.4.2.1.1.01.08	Fondo de Extracción de Hidrocarburos (Devengado)	0.00	120,325.08	120,325.08	0.00
8.1.4.4.2.1.1.01.09	Participaciones de Gasolina y Diésel (Devengado)	0.00	796,836.90	796,836.90	0.00
8.1.4.4.2.1.1.01.10	Incentivo a la Venta Final de Gasolina y Diésel (Devengado)	0.00	1,384.07	1,384.07	0.00
8.1.4.4.2.1.1.01.13	Fondo de Compensación para las 10 Entidades mas Pobres (Devengado)	0.00	234,179.96	234,179.96	0.00
8.1.4.4.2.1.1.01.14	ISR Participable (Devengado)	0.00	96,123.00	96,123.00	0.00
8.1.4.4.2.1.1.01.16.01.01	Remanente de Participaciones Federales Municipales (Devengado)	0.00	417,991.97	417,991.97	0.00
8.1.4.4.2.1.2.01.01	Fondo para la Infraestructura Social Municipal y de las Demarcaciones Territoriales del Distrito Federal (FISMDF) (Devengado)	0.00	28,395,430.00	28,395,430.00	0.00
8.1.4.4.2.1.2.01.02.03	Remanentes FISMDF (Ejercicios anteriores) (Devengado)	0.00	5,203,543.68	5,203,543.68	0.00
8.1.4.4.2.1.2.01.03	Fondo de Aportaciones para el Fortalecimiento de los Municipios y de las Demarcaciones Territoriales del Distrito Federal (FORTAMUNDF) (Devengado)	0.00	14,404,436.00	14,404,436.00	0.00
8.1.4.4.2.1.3.01.13.01.01	PFTPG (Devengado)	0.00	194,000.00	194,000.00	0.00

Código	Nombre cuenta	Saldo Inicial	Movimientos		Saldo Final
			Debe	Haber	
8.1.5	Ley de ingresos recaudada	0.00	0.00	72,588,026.31	72,588,026.31
8.1.5.4.1.1.2.01.01	Predial urbano (Recaudado)	0.00	0.00	363,747.77	363,747.77
8.1.5.4.1.1.2.01.02	Predial sub urbano (Recaudado)	0.00	0.00	84,609.28	84,609.28
8.1.5.4.1.1.2.01.03	Predial rural (Recaudado)	0.00	0.00	193,039.98	193,039.98
8.1.5.4.1.1.2.02.01	Impuesto Sobre Traslación de Dominio por la Adquisición de Bienes Inmuebles de Suelo o en éste (Recaudado)	0.00	0.00	62,306.77	62,306.77
8.1.5.4.1.1.7.01.01	Recargos (Recaudado)	0.00	0.00	6,133.35	6,133.35
8.1.5.4.1.1.7.01.03	Gastos de ejecución (Recaudado)	0.00	0.00	142,163.03	142,163.03
8.1.5.4.1.1.8.01.02.01.01	Predial Urbano(Recaudado)	0.00	0.00	156,586.98	156,586.98
8.1.5.4.1.1.8.01.02.01.02	Predial sub urbano(Recaudado)	0.00	0.00	24,604.32	24,604.32
8.1.5.4.1.1.8.01.02.01.03	Predial rural(Recaudado)	0.00	0.00	67,485.77	67,485.77
8.1.5.4.1.1.8.01.03.01	Accesorios(Recaudado)	0.00	0.00	151,984.69	151,984.69
8.1.5.4.1.1.8.01.09.01.01	Sobre impuesto predial(Recaudado)	0.00	0.00	21,388.60	21,388.60
8.1.5.4.1.1.9.01.01	Contribución Adicional Sobre Impuesto Predial (Recaudado)	0.00	0.00	59,895.38	59,895.38
8.1.5.4.1.1.9.01.05	Contribución Adicional Sobre Derechos (Recaudado)	0.00	0.00	138,174.86	138,174.86
8.1.5.4.1.4.1.01.02	Ocupación de espacios en vías públicas o áreas municipales (Recaudado)	0.00	0.00	177,617.16	177,617.16
8.1.5.4.1.4.3.01.09	Otros(Recaudado)	0.00	0.00	28,739.13	28,739.13
8.1.5.4.1.4.3.02.02	Asignación de número oficial e inspección de predios (Recaudado)	0.00	0.00	12,204.51	12,204.51
8.1.5.4.1.4.3.02.03	Licencias (Recaudado)	0.00	0.00	7,533.63	7,533.63
8.1.5.4.1.4.3.03.01.02	Cuota de contratación de servicios de agua urbana Corriente 0 (Recaudado)	0.00	0.00	39,445.50	39,445.50
8.1.5.4.1.4.3.03.03.02	Cuota de contratación de servicios de drenaje Corriente 0 (Recaudado)	0.00	0.00	15,066.41	15,066.41
8.1.5.4.1.4.3.04.05	Constancias Expedidas por Funcionarios o Empleados del Municipio (Recaudado)	0.00	0.00	65,136.48	65,136.48
8.1.5.4.1.4.3.10.02	Expedición de una Cédula Catastral (Recaudado)	0.00	0.00	114,483.79	114,483.79
8.1.5.4.1.4.3.10.03	Expedición de un Certificado de Valor Catastral o Catastral Provisional (Recaudado)	0.00	0.00	81,955.32	81,955.32
8.1.5.4.1.4.3.11.01	Derechos por Servicios del Registro Civil de Reconocimientos de Hijos (Recaudado)	0.00	0.00	1,420.91	1,420.91
8.1.5.4.1.4.3.11.03	Derechos por Servicios del Registro Civil de Celebración de Matrimonios en Oficina (Recaudado)	0.00	0.00	23,226.41	23,226.41
8.1.5.4.1.4.3.11.05	Derechos por Servicios del Registro Civil de Inscripción de Sentencias (Recaudado)	0.00	0.00	19,112.56	19,112.56
8.1.5.4.1.4.3.11.06	Derechos por Servicios del Registro Civil de Divorcios (Recaudado)	0.00	0.00	15,004.15	15,004.15
8.1.5.4.1.4.3.11.08	Derechos por Servicios del Registro Civil de Defunción (Recaudado)	0.00	0.00	18,256.43	18,256.43
8.1.5.4.1.4.3.11.11	Derechos por Servicios del Registro Civil de Expedición de constancias o certificaciones (Recaudado)	0.00	0.00	356,262.91	356,262.91
8.1.5.4.1.4.3.11.12	Derechos por Servicios del Registro Civil por la Búsqueda (Recaudado)	0.00	0.00	3,318.25	3,318.25
8.1.5.4.1.4.3.12.02	Prestación de otros servicios (Recaudado)	0.00	0.00	93.64	93.64
8.1.5.4.1.4.9.01	Otros derechos (Recaudado)	0.00	0.00	214,206.44	214,206.44
8.1.5.4.1.5.9.05	Rendimientos Financieros ProveniMunicipios de Capitales o Valores a favor del Municipio (Recaudado)	0.00	0.00	66,461.50	66,461.50
8.1.5.4.1.6.2.01.01	Multas al bando de policía y gobierno (Recaudado)	0.00	0.00	51,162.05	51,162.05
8.1.5.4.1.6.2.01.10	Multas al Reglamento de Tránsito y Vialidad (Recaudado)	0.00	0.00	6,529.33	6,529.33
8.1.5.4.1.6.9.02	Diversos aprovechamientos (Recaudado)	0.00	0.00	909.10	909.10

Código	Nombre cuenta	Saldo Inicial	Movimientos		Saldo Final
			Debe	Haber	
8.1.5.4.2.1.1.01.01	Fondo general de participaciones (Recaudado)	0.00	0.00	15,915,803.80	15,915,803.80
8.1.5.4.2.1.1.01.02	Impuesto Especial sobre Producción y Servicios (IEPS) (Recaudado)	0.00	0.00	275,241.10	275,241.10
8.1.5.4.2.1.1.01.03	Fondo de Fomento Municipal (Recaudado)	0.00	0.00	2,979,841.73	2,979,841.73
8.1.5.4.2.1.1.01.05	Incentivos por el Impuesto sobre Automóviles Nuevos (ISAN) (Recaudado)	0.00	0.00	122,755.04	122,755.04
8.1.5.4.2.1.1.01.06	Fondo de Compensación del ISAN (Recaudado)	0.00	0.00	39,087.06	39,087.06
8.1.5.4.2.1.1.01.07	Fondo de Fiscalización y Recaudación (Recaudado)	0.00	0.00	600,780.53	600,780.53
8.1.5.4.2.1.1.01.08	Fondo de Extracción de Hidrocarburos (Recaudado)	0.00	0.00	120,325.08	120,325.08
8.1.5.4.2.1.1.01.09	Participaciones de Gasolina y Diésel (Recaudado)	0.00	0.00	796,836.90	796,836.90
8.1.5.4.2.1.1.01.10	Incentivo a la Venta Final de Gasolina y Diésel (Recaudado)	0.00	0.00	1,384.07	1,384.07
8.1.5.4.2.1.1.01.13	Fondo de Compensación para las 10 Entidades mas Pobres (Recaudado)	0.00	0.00	234,179.96	234,179.96
8.1.5.4.2.1.1.01.14	ISR Participable (Recaudado)	0.00	0.00	96,123.00	96,123.00
8.1.5.4.2.1.1.01.16.01.01	Remanente de Participaciones Federales Municipales (Recaudado)	0.00	0.00	417,991.97	417,991.97
8.1.5.4.2.1.2.01.01	Fondo para la Infraestructura Social Municipal y de las Demarcaciones Territoriales del Distrito Federal (FISMDF) (Recaudado)	0.00	0.00	28,395,430.00	28,395,430.00
8.1.5.4.2.1.2.01.02.03	Remanentes FISMDF (Ejercicios anteriores) (Recaudado)	0.00	0.00	5,203,543.68	5,203,543.68
8.1.5.4.2.1.2.01.03	Fondo de Aportaciones para el Fortalecimiento de los Municipios y de las Demarcaciones Territoriales del Distrito Federal (FORTAMUNDF) (Recaudado)	0.00	0.00	14,404,436.00	14,404,436.00
8.1.5.4.2.1.3.01.13.01.01	PFTPG (Recaudado)	0.00	0.00	194,000.00	194,000.00
8.2	Presupuesto de egresos	0.00	357,905,355.55	357,905,355.55	0.00
8.2.1	Presupuesto de egresos aprobado	0.00	0.00	65,920,135.62	65,920,135.62
8.2.1.1.2.3.5.02.01	Construcción de Obras en Edificación no Habitacional en Proceso (Aprobado)	0.00	0.00	38,337,110.00	38,337,110.00
8.2.1.5.1.1.1.01.01	Dietas (Aprobado)	0.00	0.00	1,867,017.60	1,867,017.60
8.2.1.5.1.1.1.03.01	Sueldos y salarios (Aprobado)	0.00	0.00	7,609,003.24	7,609,003.24
8.2.1.5.1.1.3.02.02	Gratificación anual (Aprobado)	0.00	0.00	1,671,665.13	1,671,665.13
8.2.1.5.1.1.3.04.02	Compensación Administrativa (Aprobado)	0.00	0.00	3,654,005.79	3,654,005.79
8.2.1.5.1.1.5.01.01	Cuotas para el fondo de ahorro y fondo de trabajo (Aprobado)	0.00	0.00	4,983,265.29	4,983,265.29
8.2.1.5.1.2.1.01.01	Materiales, Útiles y Equipos Menores de Oficina (Aprobado)	0.00	0.00	215,476.80	215,476.80
8.2.1.5.1.2.1.02.01	Materiales y útiles de impresión y reproducción (Aprobado)	0.00	0.00	351,351.60	351,351.60
8.2.1.5.1.2.1.06.01	Material de limpieza (Aprobado)	0.00	0.00	94,953.60	94,953.60
8.2.1.5.1.2.2.01.04	Productos alimenticios para el personal derivado de actividades extraordinarias (Aprobado)	0.00	0.00	118,380.00	118,380.00
8.2.1.5.1.2.4.02.01	Cemento y productos de concreto (Aprobado)	0.00	0.00	63,314.40	63,314.40
8.2.1.5.1.2.4.06.01	Material eléctrico y electrónico (Aprobado)	0.00	0.00	984,384.00	984,384.00
8.2.1.5.1.2.4.09.01	Pinturas (Aprobado)	0.00	0.00	442,824.00	442,824.00
8.2.1.5.1.2.4.09.09	Otros materiales y artículos (Aprobado)	0.00	0.00	519,996.00	519,996.00
8.2.1.5.1.2.5.01.01	Productos Químicos Básicos (Aprobado)	0.00	0.00	60,000.00	60,000.00
8.2.1.5.1.2.5.02.01	Fertilizantes, Pesticidas y Otros Agroquímicos (Aprobado)	0.00	0.00	120,000.00	120,000.00
8.2.1.5.1.2.5.03.01	Medicinas y productos farmacéuticos (Aprobado)	0.00	0.00	30,000.00	30,000.00
8.2.1.5.1.2.5.04.01	Materiales, accesorios y suministros médicos (Aprobado)	0.00	0.00	24,000.00	24,000.00
8.2.1.5.1.2.6.01.01	Combustibles, lubricantes y aditivos para programas de seguridad pública (Aprobado)	0.00	0.00	980,004.00	980,004.00

Código	Nombre cuenta	Saldo Inicial	Movimientos		Saldo Final
			Debe	Haber	
8.2.1.5.1.2.6.01.02	Combustibles, Lubricantes y Aditivos para Servicios Públicos y la Operación de Programas Públicos (Aprobado)	0.00	0.00	909,216.00	909,216.00
8.2.1.5.1.2.7.01.01	Vestuarios y Uniformes (Aprobado)	0.00	0.00	674,067.65	674,067.65
8.2.1.5.1.2.7.02.01	Prendas de Seguridad y Protección Personal (Aprobado)	0.00	0.00	240,000.00	240,000.00
8.2.1.5.1.2.7.03.01	Artículos deportivos (Aprobado)	0.00	0.00	390,699.57	390,699.57
8.2.1.5.1.2.8.02.01	Materiales de Seguridad Pública (Aprobado)	0.00	0.00	250,000.00	250,000.00
8.2.1.5.1.2.8.03.01	Prendas de protección para seguridad pública (Aprobado)	0.00	0.00	88,940.50	88,940.50
8.2.1.5.1.2.9.01.01	Herramientas Menores (Aprobado)	0.00	0.00	80,472.30	80,472.30
8.2.1.5.1.2.9.01.02	Material para talleres (Aprobado)	0.00	0.00	69,840.00	69,840.00
8.2.1.5.1.2.9.04.01	Refacciones y Accesorios Menores de Equipo de Cómputo y Tecnologías de la Información (Aprobado)	0.00	0.00	120,825.60	120,825.60
8.2.1.5.1.2.9.06.01	Refacciones y Accesorios Menores de Equipo de Transporte (Aprobado)	0.00	0.00	101,420.40	101,420.40
8.2.1.5.1.2.9.09.01	Refacciones y Accesorios Menores Otros Bienes Muebles (Aprobado)	0.00	0.00	65,425.50	65,425.50
8.2.1.5.1.3.1.01.01	Energía Eléctrica (Aprobado)	0.00	0.00	95,435.50	95,435.50
8.2.1.5.1.3.1.01.02	Alumbrado público (Aprobado)	0.00	0.00	105,420.40	105,420.40
8.2.1.5.1.3.1.03.01	Agua (Aprobado)	0.00	0.00	95,480.60	95,480.60
8.2.1.5.1.3.1.04.01	Telefonía Tradicional (Aprobado)	0.00	0.00	84,000.00	84,000.00
8.2.1.5.1.3.1.05.01	Telefonía Celular (Aprobado)	0.00	0.00	61,800.00	61,800.00
8.2.1.5.1.3.1.08.03	Servicio de mensajería (Aprobado)	0.00	0.00	18,000.00	18,000.00
8.2.1.5.1.3.2.02.01	Arrendamiento de Edificios (Aprobado)	0.00	0.00	42,000.00	42,000.00
8.2.1.5.1.3.2.03.02	Arrendamiento de equipo de fotocopiado (Aprobado)	0.00	0.00	25,807.65	25,807.65
8.2.1.5.1.3.2.05.03	Arrendamiento de equipo de transporte para servicios administrativos (Aprobado)	0.00	0.00	106,425.50	106,425.50
8.2.1.5.1.3.2.05.04	Arrendamiento de equipo de transporte para desastres naturales (Aprobado)	0.00	0.00	75,420.40	75,420.40
8.2.1.5.1.3.2.06.01	Arrendamiento de maquinaria, otros equipos y herramientas (Aprobado)	0.00	0.00	79,480.60	79,480.60
8.2.1.5.3.3.1.01.01	Convenios de Reasignación (Aprobado)	0.00	0.00	13,206.00	13,206.00
8.2.2	Presupuesto de egresos por ejercer	0.00	71,581,071.11	71,581,071.11	0.00
8.2.2.1.2.3.5.02.01	Construcción de Obras en Edificación no Habitacional en Proceso (Por ejercer)	0.00	1,098,700.40	1,098,700.40	0.00
8.2.2.1.2.3.5.04.01	División de Terrenos y Construcción de Obras de Urbanización en Proceso (Por ejercer)	0.00	9,177,397.41	9,177,397.41	0.00
8.2.2.1.2.3.5.04.02	Mantenimiento y Rehabilitación de Obras de Urbanización en Proceso (Por ejercer)	0.00	14,896,880.35	14,896,880.35	0.00
8.2.2.1.2.3.5.05.01	Construcción de Obras en Vías de Comunicación en Proceso (Por ejercer)	0.00	2,118,208.44	2,118,208.44	0.00
8.2.2.1.2.3.5.05.02	Mantenimiento y Rehabilitación de Obras en Vías de Comunicación en Proceso (Por ejercer)	0.00	5,397,967.56	5,397,967.56	0.00
8.2.2.1.2.3.5.09.01	Trabajos de Acabados en Edificaciones y Otros Trabajos Especializados en Proceso (Por ejercer)	0.00	1,271,958.27	1,271,958.27	0.00
8.2.2.1.2.4.1.01.01	Muebles de Oficina y Estantería (Por ejercer)	0.00	36,010.37	36,010.37	0.00
8.2.2.1.2.4.1.03.01	Bienes informáticos (Por ejercer)	0.00	149,118.79	149,118.79	0.00
8.2.2.1.2.4.2.01.01	Equipos y Aparatos Audiovisuales (Por ejercer)	0.00	44,399.98	44,399.98	0.00
8.2.2.1.2.4.4.01.03	Vehículos y Equipo Terrestres, destinados a Servicios Administrativos (Por ejercer)	0.00	726,200.00	726,200.00	0.00
8.2.2.1.2.4.6.07.02	Herramientas y máquinas-herramienta (Por ejercer)	0.00	41,673.98	41,673.98	0.00
8.2.2.1.2.7.1.01.01	Estudios, Formulación y Evaluación de Proyectos (Por ejercer)	0.00	878,580.21	878,580.21	0.00

Código	Nombre cuenta	Saldo Inicial	Movimientos		Saldo Final
			Debe	Haber	
8.2.2.2.2.3.1.02	Títulos y Valores de la Deuda Pública Interna a Largo Plazo Extraordinaria (Por ejercer)	0.00	92,869.28	92,869.28	0.00
8.2.2.5.1.1.1.01.01	Dietas (Por ejercer)	0.00	1,448,871.85	1,448,871.85	0.00
8.2.2.5.1.1.1.03.01	Sueldos y salarios (Por ejercer)	0.00	15,000,364.10	15,000,364.10	0.00
8.2.2.5.1.1.3.02.02	Gratificación anual (Por ejercer)	0.00	1,246,172.05	1,246,172.05	0.00
8.2.2.5.1.1.3.02.03	Prima vacacional (Por ejercer)	0.00	583.25	583.25	0.00
8.2.2.5.1.1.3.04.02	Compensación Administrativa (Por ejercer)	0.00	1,336,002.74	1,336,002.74	0.00
8.2.2.5.1.1.5.04.31	Gratificación (Por ejercer)	0.00	13,541.76	13,541.76	0.00
8.2.2.5.1.2.1.01.01	Materiales, Útiles y Equipos Menores de Oficina (Por ejercer)	0.00	498,219.14	498,219.14	0.00
8.2.2.5.1.2.1.04.01	Materiales, Útiles y Equipos Menores de Tecnologías de la Información y Comunicaciones (Por ejercer)	0.00	44,944.00	44,944.00	0.00
8.2.2.5.1.2.1.05.01	Material Impreso e Información Digital (Por ejercer)	0.00	185,968.76	185,968.76	0.00
8.2.2.5.1.2.1.06.01	Material de limpieza (Por ejercer)	0.00	88,429.64	88,429.64	0.00
8.2.2.5.1.2.4.02.01	Cemento y productos de concreto (Por ejercer)	0.00	17,595.09	17,595.09	0.00
8.2.2.5.1.2.4.06.01	Material eléctrico y electrónico (Por ejercer)	0.00	41,500.02	41,500.02	0.00
8.2.2.5.1.2.4.09.01	Pinturas (Por ejercer)	0.00	265,128.50	265,128.50	0.00
8.2.2.5.1.2.4.09.09	Otros materiales y artículos (Por ejercer)	0.00	831,847.71	831,847.71	0.00
8.2.2.5.1.2.5.03.01	Medicinas y productos farmacéuticos (Por ejercer)	0.00	4,762.09	4,762.09	0.00
8.2.2.5.1.2.6.01.01	Combustibles, lubricantes y aditivos para programas de seguridad pública (Por ejercer)	0.00	1,427,748.42	1,427,748.42	0.00
8.2.2.5.1.2.6.01.02	Combustibles, Lubricantes y Aditivos para Servicios Públicos y la Operación de Programas Públicos (Por ejercer)	0.00	656,157.13	656,157.13	0.00
8.2.2.5.1.2.7.01.01	Vestuarios y Uniformes (Por ejercer)	0.00	538,237.15	538,237.15	0.00
8.2.2.5.1.2.9.01.01	Herramientas Menores (Por ejercer)	0.00	6,142.49	6,142.49	0.00
8.2.2.5.1.2.9.04.01	Refacciones y Accesorios Menores de Equipo de Cómputo y Tecnologías de la Información (Por ejercer)	0.00	232,737.79	232,737.79	0.00
8.2.2.5.1.2.9.06.01	Refacciones y Accesorios Menores de Equipo de Transporte (Por ejercer)	0.00	112,334.28	112,334.28	0.00
8.2.2.5.1.2.9.07.01	Refacciones y accesorios menores de equipo de defensa y seguridad (Por ejercer)	0.00	1,879.20	1,879.20	0.00
8.2.2.5.1.3.1.01.01	Energía Eléctrica (Por ejercer)	0.00	585,522.20	585,522.20	0.00
8.2.2.5.1.3.1.01.02	Alumbrado público (Por ejercer)	0.00	2,633,661.80	2,633,661.80	0.00
8.2.2.5.1.3.1.04.01	Telefonía Tradicional (Por ejercer)	0.00	70,996.00	70,996.00	0.00
8.2.2.5.1.3.1.05.01	Telefonía Celular (Por ejercer)	0.00	50,248.24	50,248.24	0.00
8.2.2.5.1.3.1.08.03	Servicio de mensajería (Por ejercer)	0.00	1,857.31	1,857.31	0.00
8.2.2.5.1.3.2.03.02	Arrendamiento de equipo de fotocopiado (Por ejercer)	0.00	107,167.79	107,167.79	0.00
8.2.2.5.1.3.2.06.01	Arrendamiento de maquinaria, otros equipos y herramientas (Por ejercer)	0.00	899,912.25	899,912.25	0.00
8.2.2.5.1.3.3.01.01	Servicios Legales, de Contabilidad, Auditoría y Relacionados (Por ejercer)	0.00	33,786.64	33,786.64	0.00
8.2.2.5.1.3.3.04.01	Servicios de capacitación (Por ejercer)	0.00	200,557.60	200,557.60	0.00
8.2.2.5.1.3.4.01.02	Intereses y comisiones (Por ejercer)	0.00	17,749.26	17,749.26	0.00
8.2.2.5.1.3.4.05.01	Seguro de bienes patrimoniales (Por ejercer)	0.00	30,697.33	30,697.33	0.00
8.2.2.5.1.3.5.03.01	Instalación, Reparación y Mantenimiento de Equipo de Cómputo y Tecnología de la Información (Por ejercer)	0.00	108,628.33	108,628.33	0.00
8.2.2.5.1.3.5.05.01	Conservación y mantenimiento de vehículos adscritos a programas de seguridad pública (Por ejercer)	0.00	396,187.59	396,187.59	0.00
8.2.2.5.1.3.5.05.02	Conservación y mantenimiento de vehículos adscritos a servicios y operación de programas públicos (Por ejercer)	0.00	502,357.81	502,357.81	0.00



Atzacan
Balanza de Comprobación Acumulada
Al 31-Diciembre-2019

Código	Nombre cuenta	Saldo Inicial	Movimientos		Saldo Final
			Debe	Haber	
8.2.2.5.1.3.5.08.02	Protección y preservación ecológica (Por ejercer)	0.00	486,770.40	486,770.40	0.00
8.2.2.5.1.3.5.09.01	Servicios de Jardinería y Fumigación (Por ejercer)	0.00	6,728.00	6,728.00	0.00
8.2.2.5.1.3.6.01.03	Otros gastos de publicación, difusión e información (Por ejercer)	0.00	32,480.00	32,480.00	0.00
8.2.2.5.1.3.6.01.04	Impresiones (Por ejercer)	0.00	37,250.66	37,250.66	0.00
8.2.2.5.1.3.6.02.01	Difusión por radio, televisión y otros medios de mensajes comerciales para promover la venta de productos o servicios (Por ejercer)	0.00	45,240.00	45,240.00	0.00
8.2.2.5.1.3.7.02.01	Pasajes nacionales a servidores públicos (Por ejercer)	0.00	0.17	0.17	0.00
8.2.2.5.1.3.7.05.01	Viáticos nacionales a servidores públicos (Por ejercer)	0.00	262,624.45	262,624.45	0.00
8.2.2.5.1.3.8.02.02	Actividades cívicas y festividades (Por ejercer)	0.00	2,805,301.82	2,805,301.82	0.00
8.2.2.5.1.3.9.02.01	Impuestos y Derechos (Por ejercer)	0.00	24,760.60	24,760.60	0.00
8.2.2.5.1.3.9.08.01	Impuestos sobre Nóminas y Otros que se Deriven de una Relación Laboral (Por ejercer)	0.00	111,560.13	111,560.13	0.00
8.2.2.5.1.3.9.08.02	Fomento a la Educación (Por ejercer)	0.00	229,432.32	229,432.32	0.00
8.2.2.5.1.3.9.09.02	Otros servicios generales (Por ejercer)	0.00	536,655.16	536,655.16	0.00
8.2.2.5.2.4.1.01.02	Servicios médicos (Por ejercer)	0.00	119,500.00	119,500.00	0.00
8.2.2.5.2.4.1.01.09	Otras ayudas sociales (Por ejercer)	0.00	1,083,260.00	1,083,260.00	0.00
8.2.2.5.4.1.1.02.02	Intereses derivados de la colocación de títulos y valores la deuda interna extraordinaria(Por ejercer)	0.00	219,724.13	219,724.13	0.00
8.2.2.5.4.3.1.02	Gastos de la deuda pública interna extraordinaria(Por ejercer)	0.00	11,320.92	11,320.92	0.00
8.2.3	Modificaciones al presupuesto de egresos aprobado	0.00	0.00	5,660,935.49	5,660,935.49
8.2.3.1.2.3.5.02.01	Construcción de Obras en Edificación no Habitacional en Proceso (Modificado)	0.00	0.00	(37,238,409.60)	(37,238,409.60)
2.3.1.2.3.5.04.01	División de Terrenos y Construcción de Obras de Urbanización en Proceso (Modificado)	0.00	0.00	9,177,397.41	9,177,397.41
8.2.3.1.2.3.5.04.02	Mantenimiento y Rehabilitación de Obras de Urbanización en Proceso (Modificado)	0.00	0.00	14,896,880.35	14,896,880.35
8.2.3.1.2.3.5.05.01	Construcción de Obras en Vías de Comunicación en Proceso (Modificado)	0.00	0.00	2,118,208.44	2,118,208.44
8.2.3.1.2.3.5.05.02	Mantenimiento y Rehabilitación de Obras en Vías de Comunicación en Proceso (Modificado)	0.00	0.00	5,397,967.56	5,397,967.56
8.2.3.1.2.3.5.09.01	Trabajos de Acabados en Edificaciones y Otros Trabajos Especializados en Proceso (Modificado)	0.00	0.00	1,271,958.27	1,271,958.27
8.2.3.1.2.4.1.01.01	Muebles de Oficina y Estantería (Modificado)	0.00	0.00	36,010.37	36,010.37
8.2.3.1.2.4.1.03.01	Bienes informáticos (Modificado)	0.00	0.00	149,118.79	149,118.79
8.2.3.1.2.4.2.01.01	Equipos y Aparatos Audiovisuales (Modificado)	0.00	0.00	44,399.98	44,399.98
8.2.3.1.2.4.4.01.03	Vehículos y Equipo Terrestres, destinados a Servicios Administrativos (Modificado)	0.00	0.00	726,200.00	726,200.00
8.2.3.1.2.4.6.07.02	Herramientas y máquinas-herramienta (Modificado)	0.00	0.00	41,673.98	41,673.98
8.2.3.1.2.7.1.01.01	Estudios, Formulación y Evaluación de Proyectos (Modificado)	0.00	0.00	878,580.21	878,580.21
8.2.3.2.2.3.1.02	Títulos y Valores de la Deuda Pública Interna a Largo Plazo Extraordinaria (Modificado)	0.00	0.00	92,869.28	92,869.28
8.2.3.5.1.1.1.01.01	Dietas (Modificado)	0.00	0.00	(418,145.75)	(418,145.75)
8.2.3.5.1.1.1.03.01	Sueldos y salarios (Modificado)	0.00	0.00	7,391,360.86	7,391,360.86
8.2.3.5.1.1.3.02.02	Gratificación anual (Modificado)	0.00	0.00	(425,493.08)	(425,493.08)
8.2.3.5.1.1.3.02.03	Prima vacacional (Modificado)	0.00	0.00	583.25	583.25
8.2.3.5.1.1.3.04.02	Compensación Administrativa (Modificado)	0.00	0.00	(2,318,003.05)	(2,318,003.05)
8.2.3.5.1.1.5.01.01	Cuotas para el fondo de ahorro y fondo de trabajo (Modificado)	0.00	0.00	(4,983,265.29)	(4,983,265.29)
8.2.3.5.1.1.5.04.31	Gratificación (Modificado)	0.00	0.00	13,541.76	13,541.76

Código	Nombre cuenta	Saldo Inicial	Movimientos		Saldo Final
			Debe	Haber	
8.2.3.5.1.2.1.01.01	Materiales, Útiles y Equipos Menores de Oficina (Modificado)	0.00	0.00	282,742.34	282,742.34
8.2.3.5.1.2.1.02.01	Materiales y útiles de impresión y reproducción (Modificado)	0.00	0.00	(351,351.60)	(351,351.60)
8.2.3.5.1.2.1.04.01	Materiales, Útiles y Equipos Menores de Tecnologías de la Información y Comunicaciones (Modificado)	0.00	0.00	44,944.00	44,944.00
8.2.3.5.1.2.1.05.01	Material Impreso e Información Digital (Modificado)	0.00	0.00	185,968.76	185,968.76
8.2.3.5.1.2.1.06.01	Material de limpieza (Modificado)	0.00	0.00	(6,523.96)	(6,523.96)
8.2.3.5.1.2.2.01.04	Productos alimenticios para el personal derivado de actividades extraordinarias (Modificado)	0.00	0.00	(118,380.00)	(118,380.00)
8.2.3.5.1.2.4.02.01	Cemento y productos de concreto (Modificado)	0.00	0.00	(45,719.31)	(45,719.31)
8.2.3.5.1.2.4.06.01	Material eléctrico y electrónico (Modificado)	0.00	0.00	(942,883.98)	(942,883.98)
8.2.3.5.1.2.4.09.01	Pinturas (Modificado)	0.00	0.00	(177,695.50)	(177,695.50)
8.2.3.5.1.2.4.09.09	Otros materiales y artículos (Modificado)	0.00	0.00	311,851.71	311,851.71
8.2.3.5.1.2.5.01.01	Productos Químicos Básicos (Modificado)	0.00	0.00	(60,000.00)	(60,000.00)
8.2.3.5.1.2.5.02.01	Fertilizantes, Pesticidas y Otros Agroquímicos (Modificado)	0.00	0.00	(120,000.00)	(120,000.00)
8.2.3.5.1.2.5.03.01	Medicinas y productos farmacéuticos (Modificado)	0.00	0.00	(25,237.91)	(25,237.91)
8.2.3.5.1.2.5.04.01	Materiales, accesorios y suministros médicos (Modificado)	0.00	0.00	(24,000.00)	(24,000.00)
8.2.3.5.1.2.6.01.01	Combustibles, lubricantes y aditivos para programas de seguridad pública (Modificado)	0.00	0.00	447,744.42	447,744.42
8.2.3.5.1.2.6.01.02	Combustibles, Lubricantes y Aditivos para Servicios Públicos y la Operación de Programas Públicos (Modificado)	0.00	0.00	(253,058.87)	(253,058.87)
8.2.3.5.1.2.7.01.01	Vestuarios y Uniformes (Modificado)	0.00	0.00	(135,830.50)	(135,830.50)
8.2.3.5.1.2.7.02.01	Prendas de Seguridad y Protección Personal (Modificado)	0.00	0.00	(240,000.00)	(240,000.00)
8.2.3.5.1.2.7.03.01	Artículos deportivos (Modificado)	0.00	0.00	(390,699.57)	(390,699.57)
8.2.3.5.1.2.8.02.01	Materiales de Seguridad Pública (Modificado)	0.00	0.00	(250,000.00)	(250,000.00)
8.2.3.5.1.2.8.03.01	Prendas de protección para seguridad pública (Modificado)	0.00	0.00	(88,940.50)	(88,940.50)
8.2.3.5.1.2.9.01.01	Herramientas Menores (Modificado)	0.00	0.00	(74,329.81)	(74,329.81)
8.2.3.5.1.2.9.01.02	Material para talleres (Modificado)	0.00	0.00	(69,840.00)	(69,840.00)
8.2.3.5.1.2.9.04.01	Refacciones y Accesorios Menores de Equipo de Cómputo y Tecnologías de la Información (Modificado)	0.00	0.00	111,912.19	111,912.19
8.2.3.5.1.2.9.06.01	Refacciones y Accesorios Menores de Equipo de Transporte (Modificado)	0.00	0.00	10,913.88	10,913.88
8.2.3.5.1.2.9.07.01	Refacciones y accesorios menores de equipo de defensa y seguridad (Modificado)	0.00	0.00	1,879.20	1,879.20
8.2.3.5.1.2.9.09.01	Refacciones y Accesorios Menores Otros Bienes Muebles (Modificado)	0.00	0.00	(65,425.50)	(65,425.50)
8.2.3.5.1.3.1.01.01	Energía Eléctrica (Modificado)	0.00	0.00	490,086.70	490,086.70
8.2.3.5.1.3.1.01.02	Alumbrado público (Modificado)	0.00	0.00	2,528,241.40	2,528,241.40
8.2.3.5.1.3.1.03.01	Agua (Modificado)	0.00	0.00	(95,480.60)	(95,480.60)
8.2.3.5.1.3.1.04.01	Telefonía Tradicional (Modificado)	0.00	0.00	(13,004.00)	(13,004.00)
8.2.3.5.1.3.1.05.01	Telefonía Celular (Modificado)	0.00	0.00	(11,551.76)	(11,551.76)
8.2.3.5.1.3.1.08.03	Servicio de mensajería (Modificado)	0.00	0.00	(16,142.69)	(16,142.69)
8.2.3.5.1.3.2.02.01	Arrendamiento de Edificios (Modificado)	0.00	0.00	(42,000.00)	(42,000.00)
8.2.3.5.1.3.2.03.02	Arrendamiento de equipo de fotocopiado (Modificado)	0.00	0.00	81,360.14	81,360.14
8.2.3.5.1.3.2.05.03	Arrendamiento de equipo de transporte para servicios administrativos (Modificado)	0.00	0.00	(106,425.50)	(106,425.50)
8.2.3.5.1.3.2.05.04	Arrendamiento de equipo de transporte para desastres naturales (Modificado)	0.00	0.00	(75,420.40)	(75,420.40)



Atzacan
Balanza de Comprobación Acumulada
Al 31-Diciembre-2019

Código	Nombre cuenta	Saldo Inicial	Movimientos		Saldo Final
			Debe	Haber	
8.2.3.5.1.3.2.06.01	Arrendamiento de maquinaria, otros equipos y herramientas (Modificado)	0.00	0.00	820,431.65	820,431.65
8.2.3.5.1.3.3.01.01	Servicios Legales, de Contabilidad, Auditoría y Relacionados (Modificado)	0.00	0.00	33,786.64	33,786.64
8.2.3.5.1.3.3.04.01	Servicios de capacitación (Modificado)	0.00	0.00	200,557.60	200,557.60
8.2.3.5.1.3.4.01.02	Intereses y comisiones (Modificado)	0.00	0.00	17,749.26	17,749.26
8.2.3.5.1.3.4.05.01	Seguro de bienes patrimoniales (Modificado)	0.00	0.00	30,697.33	30,697.33
8.2.3.5.1.3.5.03.01	Instalación, Reparación y Mantenimiento de Equipo de Cómputo y Tecnología de la Información (Modificado)	0.00	0.00	108,628.33	108,628.33
8.2.3.5.1.3.5.05.01	Conservación y mantenimiento de vehículos adscritos a programas de seguridad pública (Modificado)	0.00	0.00	396,187.59	396,187.59
8.2.3.5.1.3.5.05.02	Conservación y mantenimiento de vehículos adscritos a servicios y operación de programas públicos (Modificado)	0.00	0.00	502,357.81	502,357.81
8.2.3.5.1.3.5.08.02	Protección y preservación ecológica (Modificado)	0.00	0.00	486,770.40	486,770.40
8.2.3.5.1.3.5.09.01	Servicios de Jardinería y Fumigación (Modificado)	0.00	0.00	6,728.00	6,728.00
8.2.3.5.1.3.6.01.03	Otros gastos de publicación, difusión e información (Modificado)	0.00	0.00	32,480.00	32,480.00
8.2.3.5.1.3.6.01.04	Impresiones (Modificado)	0.00	0.00	37,250.66	37,250.66
8.2.3.5.1.3.6.02.01	Difusión por radio, televisión y otros medios de mensajes comerciales para promover la venta de productos o servicios (Modificado)	0.00	0.00	45,240.00	45,240.00
8.2.3.5.1.3.7.02.01	Pasajes nacionales a servidores públicos (Modificado)	0.00	0.00	0.17	0.17
8.2.3.5.1.3.7.05.01	Viáticos nacionales a servidores públicos (Modificado)	0.00	0.00	262,624.45	262,624.45
8.2.3.5.1.3.8.02.02	Actividades cívicas y festividades (Modificado)	0.00	0.00	2,805,301.82	2,805,301.82
8.2.3.5.1.3.9.02.01	Impuestos y Derechos (Modificado)	0.00	0.00	24,760.60	24,760.60
8.2.3.5.1.3.9.08.01	Impuestos sobre Nóminas y Otros que se Deriven de una Relación Laboral (Modificado)	0.00	0.00	111,560.13	111,560.13
8.2.3.5.1.3.9.08.02	Fomento a la Educación (Modificado)	0.00	0.00	229,432.32	229,432.32
8.2.3.5.1.3.9.09.02	Otros servicios generales (Modificado)	0.00	0.00	536,655.16	536,655.16
8.2.3.5.2.4.1.01.02	Servicios médicos (Modificado)	0.00	0.00	119,500.00	119,500.00
8.2.3.5.2.4.1.01.09	Otras ayudas sociales (Modificado)	0.00	0.00	1,083,260.00	1,083,260.00
8.2.3.5.3.3.1.01.01	Convenios de Reasignación (Modificado)	0.00	0.00	(13,206.00)	(13,206.00)
8.2.3.5.4.1.1.02.02	Intereses derivados de la colocación de títulos y valores la deuda interna extraordinaria (Modificado)	0.00	0.00	219,724.13	219,724.13
8.2.3.5.4.3.1.02	Gastos de la deuda pública interna extraordinaria (Modificado)	0.00	0.00	11,320.92	11,320.92
8.2.4	Presupuesto de egresos comprometido	0.00	71,581,071.11	71,581,071.11	0.00
8.2.4.1.2.3.5.02.01	Construcción de Obras en Edificación no Habitacional en Proceso (Comprometido)	0.00	1,098,700.40	1,098,700.40	0.00
8.2.4.1.2.3.5.04.01	División de Terrenos y Construcción de Obras de Urbanización en Proceso (Comprometido)	0.00	9,177,397.41	9,177,397.41	0.00
8.2.4.1.2.3.5.04.02	Mantenimiento y Rehabilitación de Obras de Urbanización en Proceso (Comprometido)	0.00	14,896,880.35	14,896,880.35	0.00
8.2.4.1.2.3.5.05.01	Construcción de Obras en Vías de Comunicación en Proceso (Comprometido)	0.00	2,118,208.44	2,118,208.44	0.00
8.2.4.1.2.3.5.05.02	Mantenimiento y Rehabilitación de Obras en Vías de Comunicación en Proceso (Comprometido)	0.00	5,397,967.56	5,397,967.56	0.00
8.2.4.1.2.3.5.09.01	Trabajos de Acabados en Edificaciones y Otros Trabajos Especializados en Proceso (Comprometido)	0.00	1,271,958.27	1,271,958.27	0.00
8.2.4.1.2.4.1.01.01	Muebles de Oficina y Estantería (Comprometido)	0.00	36,010.37	36,010.37	0.00
8.2.4.1.2.4.1.03.01	Bienes informáticos (Comprometido)	0.00	149,118.79	149,118.79	0.00
8.2.4.1.2.4.2.01.01	Equipos y Aparatos Audiovisuales (Comprometido)	0.00	44,399.98	44,399.98	0.00

Código	Nombre cuenta	Saldo Inicial	Movimientos		Saldo Final
			Debe	Haber	
8.2.4.1.2.4.4.01.03	Vehículos y Equipo Terrestres, destinados a Servicios Administrativos (Comprometido)	0.00	726,200.00	726,200.00	0.00
8.2.4.1.2.4.6.07.02	Herramientas y máquinas-herramienta (Comprometido)	0.00	41,673.98	41,673.98	0.00
8.2.4.1.2.7.1.01.01	Estudios, Formulación y Evaluación de Proyectos (Comprometido)	0.00	878,580.21	878,580.21	0.00
8.2.4.2.2.3.1.02	Títulos y Valores de la Deuda Pública Interna a Largo Plazo Extraordinaria (Comprometido)	0.00	92,869.28	92,869.28	0.00
8.2.4.5.1.1.1.01.01	Dietas (Comprometido)	0.00	1,448,871.85	1,448,871.85	0.00
8.2.4.5.1.1.1.03.01	Sueldos y salarios (Comprometido)	0.00	15,000,364.10	15,000,364.10	0.00
8.2.4.5.1.1.3.02.02	Gratificación anual (Comprometido)	0.00	1,246,172.05	1,246,172.05	0.00
8.2.4.5.1.1.3.02.03	Prima vacacional (Comprometido)	0.00	583.25	583.25	0.00
8.2.4.5.1.1.3.04.02	Compensación Administrativa (Comprometido)	0.00	1,336,002.74	1,336,002.74	0.00
8.2.4.5.1.1.5.04.31	Gratificación (Comprometido)	0.00	13,541.76	13,541.76	0.00
8.2.4.5.1.2.1.01.01	Materiales, Útiles y Equipos Menores de Oficina (Comprometido)	0.00	498,219.14	498,219.14	0.00
8.2.4.5.1.2.1.04.01	Materiales, Útiles y Equipos Menores de Tecnologías de la Información y Comunicaciones (Comprometido)	0.00	44,944.00	44,944.00	0.00
8.2.4.5.1.2.1.05.01	Material Impreso e Información Digital (Comprometido)	0.00	185,968.76	185,968.76	0.00
8.2.4.5.1.2.1.06.01	Material de limpieza (Comprometido)	0.00	88,429.64	88,429.64	0.00
8.2.4.5.1.2.4.02.01	Cemento y productos de concreto (Comprometido)	0.00	17,595.09	17,595.09	0.00
8.2.4.5.1.2.4.06.01	Material eléctrico y electrónico (Comprometido)	0.00	41,500.02	41,500.02	0.00
8.2.4.5.1.2.4.09.01	Pinturas (Comprometido)	0.00	265,128.50	265,128.50	0.00
8.2.4.5.1.2.4.09.09	Otros materiales y artículos (Comprometido)	0.00	831,847.71	831,847.71	0.00
8.2.4.5.1.2.5.03.01	Medicinas y productos farmacéuticos (Comprometido)	0.00	4,762.09	4,762.09	0.00
8.2.4.5.1.2.6.01.01	Combustibles, lubricantes y aditivos para programas de seguridad pública (Comprometido)	0.00	1,427,748.42	1,427,748.42	0.00
8.2.4.5.1.2.6.01.02	Combustibles, Lubricantes y Aditivos para Servicios Públicos y la Operación de Programas Públicos (Comprometido)	0.00	656,157.13	656,157.13	0.00
8.2.4.5.1.2.7.01.01	Vestuarios y Uniformes (Comprometido)	0.00	538,237.15	538,237.15	0.00
8.2.4.5.1.2.9.01.01	Herramientas Menores (Comprometido)	0.00	6,142.49	6,142.49	0.00
8.2.4.5.1.2.9.04.01	Refacciones y Accesorios Menores de Equipo de Cómputo y Tecnologías de la Información (Comprometido)	0.00	232,737.79	232,737.79	0.00
8.2.4.5.1.2.9.06.01	Refacciones y Accesorios Menores de Equipo de Transporte (Comprometido)	0.00	112,334.28	112,334.28	0.00
8.2.4.5.1.2.9.07.01	Refacciones y accesorios menores de equipo de defensa y seguridad (Comprometido)	0.00	1,879.20	1,879.20	0.00
8.2.4.5.1.3.1.01.01	Energía Eléctrica (Comprometido)	0.00	585,522.20	585,522.20	0.00
8.2.4.5.1.3.1.01.02	Alumbrado público (Comprometido)	0.00	2,633,661.80	2,633,661.80	0.00
8.2.4.5.1.3.1.04.01	Telefonía Tradicional (Comprometido)	0.00	70,996.00	70,996.00	0.00
8.2.4.5.1.3.1.05.01	Telefonía Celular (Comprometido)	0.00	50,248.24	50,248.24	0.00
8.2.4.5.1.3.1.08.03	Servicio de mensajería (Comprometido)	0.00	1,857.31	1,857.31	0.00
8.2.4.5.1.3.2.03.02	Arrendamiento de equipo de fotocopiado (Comprometido)	0.00	107,167.79	107,167.79	0.00
8.2.4.5.1.3.2.06.01	Arrendamiento de maquinaria, otros equipos y herramientas (Comprometido)	0.00	899,912.25	899,912.25	0.00
8.2.4.5.1.3.3.01.01	Servicios Legales, de Contabilidad, Auditoría y Relacionados (Comprometido)	0.00	33,786.64	33,786.64	0.00
8.2.4.5.1.3.3.04.01	Servicios de capacitación (Comprometido)	0.00	200,557.60	200,557.60	0.00
8.2.4.5.1.3.4.01.02	Intereses y comisiones (Comprometido)	0.00	17,749.26	17,749.26	0.00
8.2.4.5.1.3.4.05.01	Seguro de bienes patrimoniales (Comprometido)	0.00	30,697.33	30,697.33	0.00



Atzacan
Balanza de Comprobación Acumulada
Al 31-Diciembre-2019

Código	Nombre cuenta	Saldo Inicial	Movimientos		Saldo Final
			Debe	Haber	
8.2.4.5.1.3.5.03.01	Instalación, Reparación y Mantenimiento de Equipo de Cómputo y Tecnología de la Información (Comprometido)	0.00	108,628.33	108,628.33	0.00
8.2.4.5.1.3.5.05.01	Conservación y mantenimiento de vehículos adscritos a programas de seguridad pública (Comprometido)	0.00	396,187.59	396,187.59	0.00
8.2.4.5.1.3.5.05.02	Conservación y mantenimiento de vehículos adscritos a servicios y operación de programas públicos (Comprometido)	0.00	502,357.81	502,357.81	0.00
8.2.4.5.1.3.5.08.02	Protección y preservación ecológica (Comprometido)	0.00	486,770.40	486,770.40	0.00
8.2.4.5.1.3.5.09.01	Servicios de Jardinería y Fumigación (Comprometido)	0.00	6,728.00	6,728.00	0.00
8.2.4.5.1.3.6.01.03	Otros gastos de publicación, difusión e información (Comprometido)	0.00	32,480.00	32,480.00	0.00
8.2.4.5.1.3.6.01.04	Impresiones (Comprometido)	0.00	37,250.66	37,250.66	0.00
8.2.4.5.1.3.6.02.01	Difusión por radio, televisión y otros medios de mensajes comerciales para promover la venta de productos o servicios (Comprometido)	0.00	45,240.00	45,240.00	0.00
8.2.4.5.1.3.7.02.01	Pasajes nacionales a servidores públicos (Comprometido)	0.00	0.17	0.17	0.00
8.2.4.5.1.3.7.05.01	Viáticos nacionales a servidores públicos (Comprometido)	0.00	262,624.45	262,624.45	0.00
8.2.4.5.1.3.8.02.02	Actividades cívicas y festividades (Comprometido)	0.00	2,805,301.82	2,805,301.82	0.00
8.2.4.5.1.3.9.02.01	Impuestos y Derechos (Comprometido)	0.00	24,760.60	24,760.60	0.00
8.2.4.5.1.3.9.08.01	Impuestos sobre Nóminas y Otros que se Deriven de una Relación Laboral (Comprometido)	0.00	111,560.13	111,560.13	0.00
8.2.4.5.1.3.9.08.02	Fomento a la Educación (Comprometido)	0.00	229,432.32	229,432.32	0.00
8.2.4.5.1.3.9.09.02	Otros servicios generales (Comprometido)	0.00	536,655.16	536,655.16	0.00
8.2.4.5.2.4.1.01.02	Servicios médicos (Comprometido)	0.00	119,500.00	119,500.00	0.00
8.2.4.5.2.4.1.01.09	Otras ayudas sociales (Comprometido)	0.00	1,083,260.00	1,083,260.00	0.00
8.2.4.5.4.1.1.02.02	Intereses derivados de la colocación de títulos y valores la deuda interna extraordinaria(Comprometido)	0.00	219,724.13	219,724.13	0.00
8.2.4.5.4.3.1.02	Gastos de la deuda pública interna extraordinaria (Comprometido)	0.00	11,320.92	11,320.92	0.00
8.2.5	Presupuesto de egresos devengado	0.00	71,581,071.11	71,581,071.11	0.00
8.2.5.1.2.3.5.02.01	Construcción de Obras en Edificación no Habitacional en Proceso (Devengado)	0.00	1,098,700.40	1,098,700.40	0.00
8.2.5.1.2.3.5.04.01	División de Terrenos y Construcción de Obras de Urbanización en Proceso (Devengado)	0.00	9,177,397.41	9,177,397.41	0.00
8.2.5.1.2.3.5.04.02	Mantenimiento y Rehabilitación de Obras de Urbanización en Proceso (Devengado)	0.00	14,896,880.35	14,896,880.35	0.00
8.2.5.1.2.3.5.05.01	Construcción de Obras en Vías de Comunicación en Proceso (Devengado)	0.00	2,118,208.44	2,118,208.44	0.00
8.2.5.1.2.3.5.05.02	Mantenimiento y Rehabilitación de Obras en Vías de Comunicación en Proceso (Devengado)	0.00	5,397,967.56	5,397,967.56	0.00
8.2.5.1.2.3.5.09.01	Trabajos de Acabados en Edificaciones y Otros Trabajos Especializados en Proceso (Devengado)	0.00	1,271,958.27	1,271,958.27	0.00
8.2.5.1.2.4.1.01.01	Muebles de Oficina y Estantería (Devengado)	0.00	36,010.37	36,010.37	0.00
8.2.5.1.2.4.1.03.01	Bienes informáticos (Devengado)	0.00	149,118.79	149,118.79	0.00
8.2.5.1.2.4.2.01.01	Equipos y Aparatos Audiovisuales (Devengado)	0.00	44,399.98	44,399.98	0.00
8.2.5.1.2.4.4.01.03	Vehículos y Equipo Terrestres, destinados a Servicios Administrativos (Devengado)	0.00	726,200.00	726,200.00	0.00
8.2.5.1.2.4.6.07.02	Herramientas y máquinas-herramienta (Devengado)	0.00	41,673.98	41,673.98	0.00
8.2.5.1.2.7.1.01.01	Estudios, Formulación y Evaluación de Proyectos (Devengado)	0.00	878,580.21	878,580.21	0.00
8.2.5.2.2.3.1.02	Títulos y Valores de la Deuda Pública Interna a Largo Plazo Extraordinaria (Devengado)	0.00	92,869.28	92,869.28	0.00
8.2.5.5.1.1.1.01.01	Dietas (Devengado)	0.00	1,448,871.85	1,448,871.85	0.00
8.2.5.5.1.1.1.03.01	Sueldos y salarios (Devengado)	0.00	15,000,364.10	15,000,364.10	0.00

Código	Nombre cuenta	Saldo Inicial	Movimientos		Saldo Final
			Debe	Haber	
8.2.5.5.1.1.3.02.02	Gratificación anual (Devengado)	0.00	1,246,172.05	1,246,172.05	0.00
8.2.5.5.1.1.3.02.03	Prima vacacional (Devengado)	0.00	583.25	583.25	0.00
8.2.5.5.1.1.3.04.02	Compensación Administrativa (Devengado)	0.00	1,336,002.74	1,336,002.74	0.00
8.2.5.5.1.1.5.04.31	Gratificación (Devengado)	0.00	13,541.76	13,541.76	0.00
8.2.5.5.1.2.1.01.01	Materiales, Útiles y Equipos Menores de Oficina (Devengado)	0.00	498,219.14	498,219.14	0.00
8.2.5.5.1.2.1.04.01	Materiales, Útiles y Equipos Menores de Tecnologías de la Información y Comunicaciones (Devengado)	0.00	44,944.00	44,944.00	0.00
8.2.5.5.1.2.1.05.01	Material Impreso e Información Digital (Devengado)	0.00	185,968.76	185,968.76	0.00
8.2.5.5.1.2.1.06.01	Material de limpieza (Devengado)	0.00	88,429.64	88,429.64	0.00
8.2.5.5.1.2.4.02.01	Cemento y productos de concreto (Devengado)	0.00	17,595.09	17,595.09	0.00
8.2.5.5.1.2.4.06.01	Material eléctrico y electrónico (Devengado)	0.00	41,500.02	41,500.02	0.00
8.2.5.5.1.2.4.09.01	Pinturas (Devengado)	0.00	265,128.50	265,128.50	0.00
8.2.5.5.1.2.4.09.09	Otros materiales y artículos (Devengado)	0.00	831,847.71	831,847.71	0.00
8.2.5.5.1.2.5.03.01	Medicinas y productos farmacéuticos (Devengado)	0.00	4,762.09	4,762.09	0.00
8.2.5.5.1.2.6.01.01	Combustibles, lubricantes y aditivos para programas de seguridad pública (Devengado)	0.00	1,427,748.42	1,427,748.42	0.00
8.2.5.5.1.2.6.01.02	Combustibles, Lubricantes y Aditivos para Servicios Públicos y la Operación de Programas Públicos (Devengado)	0.00	656,157.13	656,157.13	0.00
8.2.5.5.1.2.7.01.01	Vestuarios y Uniformes (Devengado)	0.00	538,237.15	538,237.15	0.00
8.2.5.5.1.2.9.01.01	Herramientas Menores (Devengado)	0.00	6,142.49	6,142.49	0.00
8.2.5.5.1.2.9.04.01	Refacciones y Accesorios Menores de Equipo de Cómputo y Tecnologías de la Información (Devengado)	0.00	232,737.79	232,737.79	0.00
8.2.5.5.1.2.9.06.01	Refacciones y Accesorios Menores de Equipo de Transporte (Devengado)	0.00	112,334.28	112,334.28	0.00
8.2.5.5.1.2.9.07.01	Refacciones y accesorios menores de equipo de defensa y seguridad (Devengado)	0.00	1,879.20	1,879.20	0.00
8.2.5.5.1.3.1.01.01	Energía Eléctrica (Devengado)	0.00	585,522.20	585,522.20	0.00
8.2.5.5.1.3.1.01.02	Alumbrado público (Devengado)	0.00	2,633,661.80	2,633,661.80	0.00
8.2.5.5.1.3.1.04.01	Telefonía Tradicional (Devengado)	0.00	70,996.00	70,996.00	0.00
8.2.5.5.1.3.1.05.01	Telefonía Celular (Devengado)	0.00	50,248.24	50,248.24	0.00
8.2.5.5.1.3.1.08.03	Servicio de mensajería (Devengado)	0.00	1,857.31	1,857.31	0.00
8.2.5.5.1.3.2.03.02	Arrendamiento de equipo de fotocopiado (Devengado)	0.00	107,167.79	107,167.79	0.00
8.2.5.5.1.3.2.06.01	Arrendamiento de maquinaria, otros equipos y herramientas (Devengado)	0.00	899,912.25	899,912.25	0.00
8.2.5.5.1.3.3.01.01	Servicios Legales, de Contabilidad, Auditoría y Relacionados (Devengado)	0.00	33,786.64	33,786.64	0.00
8.2.5.5.1.3.3.04.01	Servicios de capacitación (Devengado)	0.00	200,557.60	200,557.60	0.00
8.2.5.5.1.3.4.01.02	Intereses y comisiones (Devengado)	0.00	17,749.26	17,749.26	0.00
8.2.5.5.1.3.4.05.01	Seguro de bienes patrimoniales (Devengado)	0.00	30,697.33	30,697.33	0.00
8.2.5.5.1.3.5.03.01	Instalación, Reparación y Mantenimiento de Equipo de Cómputo y Tecnología de la Información (Devengado)	0.00	108,628.33	108,628.33	0.00
8.2.5.5.1.3.5.05.01	Conservación y mantenimiento de vehículos adscritos a programas de seguridad pública (Devengado)	0.00	396,187.59	396,187.59	0.00
8.2.5.5.1.3.5.05.02	Conservación y mantenimiento de vehículos adscritos a servicios y operación de programas públicos (Devengado)	0.00	502,357.81	502,357.81	0.00
8.2.5.5.1.3.5.08.02	Protección y preservación ecológica (Devengado)	0.00	486,770.40	486,770.40	0.00
8.2.5.5.1.3.5.09.01	Servicios de Jardinería y Fumigación (Devengado)	0.00	6,728.00	6,728.00	0.00
8.2.5.5.1.3.6.01.03	Otros gastos de publicación, difusión e información (Devengado)	0.00	32,480.00	32,480.00	0.00

Código	Nombre cuenta	Saldo Inicial	Movimientos		Saldo Final
			Debe	Haber	
8.2.5.5.1.3.6.01.04	Impresiones (Devengado)	0.00	37,250.66	37,250.66	0.00
8.2.5.5.1.3.6.02.01	Difusión por radio, televisión y otros medios de mensajes comerciales para promover la venta de productos o servicios (Devengado)	0.00	45,240.00	45,240.00	0.00
8.2.5.5.1.3.7.02.01	Pasajes nacionales a servidores públicos (Devengado)	0.00	0.17	0.17	0.00
8.2.5.5.1.3.7.05.01	Viáticos nacionales a servidores públicos (Devengado)	0.00	262,624.45	262,624.45	0.00
8.2.5.5.1.3.8.02.02	Actividades cívicas y festividades (Devengado)	0.00	2,805,301.82	2,805,301.82	0.00
8.2.5.5.1.3.9.02.01	Impuestos y Derechos (Devengado)	0.00	24,760.60	24,760.60	0.00
8.2.5.5.1.3.9.08.01	Impuestos sobre Nóminas y Otros que se Deriven de una Relación Laboral (Devengado)	0.00	111,560.13	111,560.13	0.00
8.2.5.5.1.3.9.08.02	Fomento a la Educación (Devengado)	0.00	229,432.32	229,432.32	0.00
8.2.5.5.1.3.9.09.02	Otros servicios generales (Devengado)	0.00	536,655.16	536,655.16	0.00
8.2.5.5.2.4.1.01.02	Servicios médicos (Devengado)	0.00	119,500.00	119,500.00	0.00
8.2.5.5.2.4.1.01.09	Otras ayudas sociales (Devengado)	0.00	1,083,260.00	1,083,260.00	0.00
8.2.5.5.4.1.1.02.02	Intereses derivados de la colocación de títulos y valores la deuda interna extraordinaria(Devengado)	0.00	219,724.13	219,724.13	0.00
8.2.5.5.4.3.1.02	Gastos de la deuda pública interna extraordinaria(Devengado)	0.00	11,320.92	11,320.92	0.00
8.2.6	Presupuesto de egresos ejercido	0.00	71,581,071.11	71,581,071.11	0.00
8.2.6.1.2.3.5.02.01	Construcción de Obras en Edificación no Habitacional en Proceso (Ejercido)	0.00	1,098,700.40	1,098,700.40	0.00
8.2.6.1.2.3.5.04.01	División de Terrenos y Construcción de Obras de Urbanización en Proceso (Ejercido)	0.00	9,177,397.41	9,177,397.41	0.00
8.2.6.1.2.3.5.04.02	Mantenimiento y Rehabilitación de Obras de Urbanización en Proceso (Ejercido)	0.00	14,896,880.35	14,896,880.35	0.00
8.2.6.1.2.3.5.05.01	Construcción de Obras en Vías de Comunicación en Proceso (Ejercido)	0.00	2,118,208.44	2,118,208.44	0.00
8.2.6.1.2.3.5.05.02	Mantenimiento y Rehabilitación de Obras en Vías de Comunicación en Proceso (Ejercido)	0.00	5,397,967.56	5,397,967.56	0.00
8.2.6.1.2.3.5.09.01	Trabajos de Acabados en Edificaciones y Otros Trabajos Especializados en Proceso (Ejercido)	0.00	1,271,958.27	1,271,958.27	0.00
8.2.6.1.2.4.1.01.01	Muebles de Oficina y Estantería (Ejercido)	0.00	36,010.37	36,010.37	0.00
8.2.6.1.2.4.1.03.01	Bienes informáticos (Ejercido)	0.00	149,118.79	149,118.79	0.00
8.2.6.1.2.4.2.01.01	Equipos y Aparatos Audiovisuales (Ejercido)	0.00	44,399.98	44,399.98	0.00
8.2.6.1.2.4.4.01.03	Vehículos y Equipo Terrestres, destinados a Servicios Administrativos (Ejercido)	0.00	726,200.00	726,200.00	0.00
8.2.6.1.2.4.6.07.02	Herramientas y máquinas-herramienta (Ejercido)	0.00	41,673.98	41,673.98	0.00
8.2.6.1.2.7.1.01.01	Estudios, Formulación y Evaluación de Proyectos (Ejercido)	0.00	878,580.21	878,580.21	0.00
8.2.6.2.2.3.1.02	Títulos y Valores de la Deuda Pública Interna a Largo Plazo Extraordinaria (Ejercido)	0.00	92,869.28	92,869.28	0.00
8.2.6.5.1.1.1.01.01	Dietas (Ejercido)	0.00	1,448,871.85	1,448,871.85	0.00
8.2.6.5.1.1.1.03.01	Sueldos y salarios (Ejercido)	0.00	15,000,364.10	15,000,364.10	0.00
8.2.6.5.1.1.3.02.02	Gratificación anual (Ejercido)	0.00	1,246,172.05	1,246,172.05	0.00
8.2.6.5.1.1.3.02.03	Prima vacacional (Ejercido)	0.00	583.25	583.25	0.00
8.2.6.5.1.1.3.04.02	Compensación Administrativa (Ejercido)	0.00	1,336,002.74	1,336,002.74	0.00
8.2.6.5.1.1.5.04.31	Gratificación (Ejercido)	0.00	13,541.76	13,541.76	0.00
8.2.6.5.1.2.1.01.01	Materiales, Útiles y Equipos Menores de Oficina (Ejercido)	0.00	498,219.14	498,219.14	0.00
8.2.6.5.1.2.1.04.01	Materiales, Útiles y Equipos Menores de Tecnologías de la Información y Comunicaciones (Ejercido)	0.00	44,944.00	44,944.00	0.00
8.2.6.5.1.2.1.05.01	Material Impreso e Información Digital (Ejercido)	0.00	185,968.76	185,968.76	0.00

Código	Nombre cuenta	Saldo Inicial	Movimientos		Saldo Final
			Debe	Haber	
8.2.6.5.1.2.1.06.01	Material de limpieza (Ejercido)	0.00	88,429.64	88,429.64	0.00
8.2.6.5.1.2.4.02.01	Cemento y productos de concreto (Ejercido)	0.00	17,595.09	17,595.09	0.00
8.2.6.5.1.2.4.06.01	Material eléctrico y electrónico (Ejercido)	0.00	41,500.02	41,500.02	0.00
8.2.6.5.1.2.4.09.01	Pinturas (Ejercido)	0.00	265,128.50	265,128.50	0.00
8.2.6.5.1.2.4.09.09	Otros materiales y artículos (Ejercido)	0.00	831,847.71	831,847.71	0.00
8.2.6.5.1.2.5.03.01	Medicinas y productos farmacéuticos (Ejercido)	0.00	4,762.09	4,762.09	0.00
8.2.6.5.1.2.6.01.01	Combustibles, lubricantes y aditivos para programas de seguridad pública (Ejercido)	0.00	1,427,748.42	1,427,748.42	0.00
8.2.6.5.1.2.6.01.02	Combustibles, Lubricantes y Aditivos para Servicios Públicos y la Operación de Programas Públicos (Ejercido)	0.00	656,157.13	656,157.13	0.00
8.2.6.5.1.2.7.01.01	Vestuarios y Uniformes (Ejercido)	0.00	538,237.15	538,237.15	0.00
8.2.6.5.1.2.9.01.01	Herramientas Menores (Ejercido)	0.00	6,142.49	6,142.49	0.00
8.2.6.5.1.2.9.04.01	Refacciones y Accesorios Menores de Equipo de Cómputo y Tecnologías de la Información (Ejercido)	0.00	232,737.79	232,737.79	0.00
8.2.6.5.1.2.9.06.01	Refacciones y Accesorios Menores de Equipo de Transporte (Ejercido)	0.00	112,334.28	112,334.28	0.00
8.2.6.5.1.2.9.07.01	Refacciones y accesorios menores de equipo de defensa y seguridad (Ejercido)	0.00	1,879.20	1,879.20	0.00
8.2.6.5.1.3.1.01.01	Energía Eléctrica (Ejercido)	0.00	585,522.20	585,522.20	0.00
8.2.6.5.1.3.1.01.02	Alumbrado público (Ejercido)	0.00	2,633,661.80	2,633,661.80	0.00
8.2.6.5.1.3.1.04.01	Telefonía Tradicional (Ejercido)	0.00	70,996.00	70,996.00	0.00
8.2.6.5.1.3.1.05.01	Telefonía Celular (Ejercido)	0.00	50,248.24	50,248.24	0.00
8.2.6.5.1.3.1.08.03	Servicio de mensajería (Ejercido)	0.00	1,857.31	1,857.31	0.00
8.2.6.5.1.3.2.03.02	Arrendamiento de equipo de fotocopiado (Ejercido)	0.00	107,167.79	107,167.79	0.00
8.2.6.5.1.3.2.06.01	Arrendamiento de maquinaria, otros equipos y herramientas (Ejercido)	0.00	899,912.25	899,912.25	0.00
8.2.6.5.1.3.3.01.01	Servicios Legales, de Contabilidad, Auditoría y Relacionados (Ejercido)	0.00	33,786.64	33,786.64	0.00
8.2.6.5.1.3.3.04.01	Servicios de capacitación (Ejercido)	0.00	200,557.60	200,557.60	0.00
8.2.6.5.1.3.4.01.02	Intereses y comisiones (Ejercido)	0.00	17,749.26	17,749.26	0.00
8.2.6.5.1.3.4.05.01	Seguro de bienes patrimoniales (Ejercido)	0.00	30,697.33	30,697.33	0.00
8.2.6.5.1.3.5.03.01	Instalación, Reparación y Mantenimiento de Equipo de Cómputo y Tecnología de la Información (Ejercido)	0.00	108,628.33	108,628.33	0.00
8.2.6.5.1.3.5.05.01	Conservación y mantenimiento de vehículos adscritos a programas de seguridad pública (Ejercido)	0.00	396,187.59	396,187.59	0.00
8.2.6.5.1.3.5.05.02	Conservación y mantenimiento de vehículos adscritos a servicios y operación de programas públicos (Ejercido)	0.00	502,357.81	502,357.81	0.00
8.2.6.5.1.3.5.08.02	Protección y preservación ecológica (Ejercido)	0.00	486,770.40	486,770.40	0.00
8.2.6.5.1.3.5.09.01	Servicios de Jardinería y Fumigación (Ejercido)	0.00	6,728.00	6,728.00	0.00
8.2.6.5.1.3.6.01.03	Otros gastos de publicación, difusión e información (Ejercido)	0.00	32,480.00	32,480.00	0.00
8.2.6.5.1.3.6.01.04	Impresiones (Ejercido)	0.00	37,250.66	37,250.66	0.00
8.2.6.5.1.3.6.02.01	Difusión por radio, televisión y otros medios de mensajes comerciales para promover la venta de productos o servicios (Ejercido)	0.00	45,240.00	45,240.00	0.00
8.2.6.5.1.3.7.02.01	Pasajes nacionales a servidores públicos (Ejercido)	0.00	0.17	0.17	0.00
8.2.6.5.1.3.7.05.01	Viáticos nacionales a servidores públicos (Ejercido)	0.00	262,624.45	262,624.45	0.00
8.2.6.5.1.3.8.02.02	Actividades cívicas y festividades (Ejercido)	0.00	2,805,301.82	2,805,301.82	0.00
8.2.6.5.1.3.9.02.01	Impuestos y Derechos (Ejercido)	0.00	24,760.60	24,760.60	0.00

Código	Nombre cuenta	Saldo Inicial	Movimientos		Saldo Final
			Debe	Haber	
8.2.6.5.1.3.9.08.01	Impuestos sobre Nóminas y Otros que se Deriven de una Relación Laboral (Ejercido)	0.00	111,560.13	111,560.13	0.00
8.2.6.5.1.3.9.08.02	Fomento a la Educación (Ejercido)	0.00	229,432.32	229,432.32	0.00
8.2.6.5.1.3.9.09.02	Otros servicios generales (Ejercido)	0.00	536,655.16	536,655.16	0.00
8.2.6.5.2.4.1.01.02	Servicios médicos (Ejercido)	0.00	119,500.00	119,500.00	0.00
8.2.6.5.2.4.1.01.09	Otras ayudas sociales (Ejercido)	0.00	1,083,260.00	1,083,260.00	0.00
8.2.6.5.4.1.1.02.02	Intereses derivados de la colocación de títulos y valores la deuda interna extraordinaria(Ejercido)	0.00	219,724.13	219,724.13	0.00
8.2.6.5.4.3.1.02	Gastos de la deuda pública interna extraordinaria(Ejercido)	0.00	11,320.92	11,320.92	0.00
8.2.7	Presupuesto de egresos pagado	0.00	71,581,071.11	0.00	71,581,071.11
8.2.7.1.2.3.5.02.01	Construcción de Obras en Edificación no Habitacional en Proceso (Pagado)	0.00	1,098,700.40	0.00	1,098,700.40
8.2.7.1.2.3.5.04.01	División de Terrenos y Construcción de Obras de Urbanización en Proceso (Pagado)	0.00	9,177,397.41	0.00	9,177,397.41
8.2.7.1.2.3.5.04.02	Mantenimiento y Rehabilitación de Obras de Urbanización en Proceso (Pagado)	0.00	14,896,880.35	0.00	14,896,880.35
8.2.7.1.2.3.5.05.01	Construcción de Obras en Vías de Comunicación en Proceso (Pagado)	0.00	2,118,208.44	0.00	2,118,208.44
8.2.7.1.2.3.5.05.02	Mantenimiento y Rehabilitación de Obras en Vías de Comunicación en Proceso (Pagado)	0.00	5,397,967.56	0.00	5,397,967.56
8.2.7.1.2.3.5.09.01	Trabajos de Acabados en Edificaciones y Otros Trabajos Especializados en Proceso (Pagado)	0.00	1,271,958.27	0.00	1,271,958.27
8.2.7.1.2.4.1.01.01	Muebles de Oficina y Estantería (Pagado)	0.00	36,010.37	0.00	36,010.37
8.2.7.1.2.4.1.03.01	Bienes informáticos (Pagado)	0.00	149,118.79	0.00	149,118.79
8.2.7.1.2.4.2.01.01	Equipos y Aparatos Audiovisuales (Pagado)	0.00	44,399.98	0.00	44,399.98
8.2.7.1.2.4.4.01.03	Vehículos y Equipo Terrestres, destinados a Servicios Administrativos (Pagado)	0.00	726,200.00	0.00	726,200.00
8.2.7.1.2.4.6.07.02	Herramientas y máquinas-herramienta (Pagado)	0.00	41,673.98	0.00	41,673.98
8.2.7.1.2.7.1.01.01	Estudios, Formulación y Evaluación de Proyectos (Pagado)	0.00	878,580.21	0.00	878,580.21
8.2.7.2.2.3.1.02	Títulos y Valores de la Deuda Pública Interna a Largo Plazo Extraordinaria (Pagado)	0.00	92,869.28	0.00	92,869.28
8.2.7.5.1.1.1.01.01	Dietas (Pagado)	0.00	1,448,871.85	0.00	1,448,871.85
8.2.7.5.1.1.1.03.01	Sueldos y salarios (Pagado)	0.00	15,000,364.10	0.00	15,000,364.10
8.2.7.5.1.1.3.02.02	Gratificación anual (Pagado)	0.00	1,246,172.05	0.00	1,246,172.05
8.2.7.5.1.1.3.02.03	Prima vacacional (Pagado)	0.00	583.25	0.00	583.25
8.2.7.5.1.1.3.04.02	Compensación Administrativa (Pagado)	0.00	1,336,002.74	0.00	1,336,002.74
8.2.7.5.1.1.5.04.31	Gratificación (Pagado)	0.00	13,541.76	0.00	13,541.76
8.2.7.5.1.2.1.01.01	Materiales, Útiles y Equipos Menores de Oficina (Pagado)	0.00	498,219.14	0.00	498,219.14
8.2.7.5.1.2.1.04.01	Materiales, Útiles y Equipos Menores de Tecnologías de la Información y Comunicaciones (Pagado)	0.00	44,944.00	0.00	44,944.00
8.2.7.5.1.2.1.05.01	Material Impreso e Información Digital (Pagado)	0.00	185,968.76	0.00	185,968.76
8.2.7.5.1.2.1.06.01	Material de limpieza (Pagado)	0.00	88,429.64	0.00	88,429.64
8.2.7.5.1.2.4.02.01	Cemento y productos de concreto (Pagado)	0.00	17,595.09	0.00	17,595.09
8.2.7.5.1.2.4.06.01	Material eléctrico y electrónico (Pagado)	0.00	41,500.02	0.00	41,500.02
8.2.7.5.1.2.4.09.01	Pinturas (Pagado)	0.00	265,128.50	0.00	265,128.50
8.2.7.5.1.2.4.09.09	Otros materiales y artículos (Pagado)	0.00	831,847.71	0.00	831,847.71
8.2.7.5.1.2.5.03.01	Medicinas y productos farmacéuticos (Pagado)	0.00	4,762.09	0.00	4,762.09
8.2.7.5.1.2.6.01.01	Combustibles, lubricantes y aditivos para programas de seguridad pública (Pagado)	0.00	1,427,748.42	0.00	1,427,748.42



Atzacan
Balanza de Comprobación Acumulada
Al 31-Diciembre-2019

Código	Nombre cuenta	Saldo Inicial	Movimientos		Saldo Final
			Debe	Haber	
8.2.7.5.1.2.6.01.02	Combustibles, Lubricantes y Aditivos para Servicios Públicos y la Operación de Programas Públicos (Pagado)	0.00	656,157.13	0.00	656,157.13
8.2.7.5.1.2.7.01.01	Vestuarios y Uniformes (Pagado)	0.00	538,237.15	0.00	538,237.15
8.2.7.5.1.2.9.01.01	Herramientas Menores (Pagado)	0.00	6,142.49	0.00	6,142.49
8.2.7.5.1.2.9.04.01	Refacciones y Accesorios Menores de Equipo de Cómputo y Tecnologías de la Información (Pagado)	0.00	232,737.79	0.00	232,737.79
8.2.7.5.1.2.9.06.01	Refacciones y Accesorios Menores de Equipo de Transporte (Pagado)	0.00	112,334.28	0.00	112,334.28
8.2.7.5.1.2.9.07.01	Refacciones y accesorios menores de equipo de defensa y seguridad (Pagado)	0.00	1,879.20	0.00	1,879.20
8.2.7.5.1.3.1.01.01	Energía Eléctrica (Pagado)	0.00	585,522.20	0.00	585,522.20
8.2.7.5.1.3.1.01.02	Alumbrado público (Pagado)	0.00	2,633,661.80	0.00	2,633,661.80
8.2.7.5.1.3.1.04.01	Telefonía Tradicional (Pagado)	0.00	70,996.00	0.00	70,996.00
8.2.7.5.1.3.1.05.01	Telefonía Celular (Pagado)	0.00	50,248.24	0.00	50,248.24
8.2.7.5.1.3.1.08.03	Servicio de mensajería (Pagado)	0.00	1,857.31	0.00	1,857.31
8.2.7.5.1.3.2.03.02	Arrendamiento de equipo de fotocopiado (Pagado)	0.00	107,167.79	0.00	107,167.79
8.2.7.5.1.3.2.06.01	Arrendamiento de maquinaria, otros equipos y herramientas (Pagado)	0.00	899,912.25	0.00	899,912.25
8.2.7.5.1.3.3.01.01	Servicios Legales, de Contabilidad, Auditoría y Relacionados (Pagado)	0.00	33,786.64	0.00	33,786.64
8.2.7.5.1.3.3.04.01	Servicios de capacitación (Pagado)	0.00	200,557.60	0.00	200,557.60
8.2.7.5.1.3.4.01.02	Intereses y comisiones (Pagado)	0.00	17,749.26	0.00	17,749.26
8.2.7.5.1.3.4.05.01	Seguro de bienes patrimoniales (Pagado)	0.00	30,697.33	0.00	30,697.33
8.2.7.5.1.3.5.03.01	Instalación, Reparación y Mantenimiento de Equipo de Cómputo y Tecnología de la Información (Pagado)	0.00	108,628.33	0.00	108,628.33
8.2.7.5.1.3.5.05.01	Conservación y mantenimiento de vehículos adscritos a programas de seguridad pública (Pagado)	0.00	396,187.59	0.00	396,187.59
8.2.7.5.1.3.5.05.02	Conservación y mantenimiento de vehículos adscritos a servicios y operación de programas públicos (Pagado)	0.00	502,357.81	0.00	502,357.81
8.2.7.5.1.3.5.08.02	Protección y preservación ecológica (Pagado)	0.00	486,770.40	0.00	486,770.40
8.2.7.5.1.3.5.09.01	Servicios de Jardinería y Fumigación (Pagado)	0.00	6,728.00	0.00	6,728.00
8.2.7.5.1.3.6.01.03	Otros gastos de publicación, difusión e información (Pagado)	0.00	32,480.00	0.00	32,480.00
8.2.7.5.1.3.6.01.04	Impresiones (Pagado)	0.00	37,250.66	0.00	37,250.66
8.2.7.5.1.3.6.02.01	Difusión por radio, televisión y otros medios de mensajes comerciales para promover la venta de productos o servicios (Pagado)	0.00	45,240.00	0.00	45,240.00
8.2.7.5.1.3.7.02.01	Pasajes nacionales a servidores públicos (Pagado)	0.00	0.17	0.00	0.17
8.2.7.5.1.3.7.05.01	Viáticos nacionales a servidores públicos (Pagado)	0.00	262,624.45	0.00	262,624.45
8.2.7.5.1.3.8.02.02	Actividades cívicas y festividades (Pagado)	0.00	2,805,301.82	0.00	2,805,301.82
8.2.7.5.1.3.9.02.01	Impuestos y Derechos (Pagado)	0.00	24,760.60	0.00	24,760.60
8.2.7.5.1.3.9.08.01	Impuestos sobre Nóminas y Otros que se Deriven de una Relación Laboral (Pagado)	0.00	111,560.13	0.00	111,560.13
8.2.7.5.1.3.9.08.02	Fomento a la Educación (Pagado)	0.00	229,432.32	0.00	229,432.32
8.2.7.5.1.3.9.09.02	Otros servicios generales (Pagado)	0.00	536,655.16	0.00	536,655.16
8.2.7.5.2.4.1.01.02	Servicios médicos (Pagado)	0.00	119,500.00	0.00	119,500.00
8.2.7.5.2.4.1.01.09	Otras ayudas sociales (Pagado)	0.00	1,083,260.00	0.00	1,083,260.00
8.2.7.5.4.1.1.02.02	Intereses derivados de la colocación de títulos y valores la deuda interna extraordinaria(Pagado)	0.00	219,724.13	0.00	219,724.13
8.2.7.5.4.3.1.02	Gastos de la deuda pública interna extraordinaria(Pagado)	0.00	11,320.92	0.00	11,320.92



Atzacán
Balanza de Comprobación Acumulada
31-Diciembre-2019

0.00	936,951,161.69	936,951,161.69	0.00
------	----------------	----------------	------





OCTAVIO MISAEL LORENZO MORA
PRESIDENTE



TEODULFO JORGE JIEMENEZ CALIENTE
REGIDOR


DAVID GONZALEZ CORONA
TESORERO



FORMATO 1 ESTADO DE SITUACIÓN FINANCIERA DETALLADO - LDF
 H. Ayuntamiento del Municipio de Atzacan, Veracruz
 Estado de Situación Financiera Detallado - LDF
 Al 31 de diciembre de 2018 y al 31 de diciembre de 2019
 (PESOS)



Concepto (c)	31 de diciembre de 2018	2019	31 de diciembre de 2019	Concepto (c)	2019	31 de diciembre de 2019
ACTIVO				PASIVO		
Activo Circulante	1926482.09	7513189.48	7513189.48	Activo Circulante	1697235.8	1941165.09
a. Efectivo y Equivalentes (a=a1+a2+a3+a4+a5+a6+a7)	872131.35	24161.37	24161.37	a. Cuentas por Pagar a Corto Plazo (a=a1+a2+a3+a4+a5+a6+a7+a8+a9)	0	0
a1) Efectivo	1054350.74	0	0	a1) Servicios Personales por Pagar a Corto Plazo	0	0
a2) Bancos/Tesorería	0	0	0	a2) Proveedores por Pagar a Corto Plazo	0	0
a3) Bancos/Dependencias y Otros	0	0	0	a3) Contratistas por Obras Públicas por Pagar a Corto Plazo	0	0
a4) Inversiones Temporales (Hasta 3 meses)	0	0	0	a4) Participaciones y Aportaciones por Pagar a Corto Plazo	0	0
a5) Fondos con Afectación Específica	0	0	0	a5) Transferencias Oligadas por Pagar a Corto Plazo	0	0
a6) Depósitos de Fondos de Terceros en Garantía y/o Administración	0	0	0	a6) Intereses, Comisiones y Otros Gastos de la Deuda Pública por Pagar a Corto Plazo	0	0
a7) Otros Efectivos y Equivalentes	0	0	0	a7) Relaciones y Contribuciones por Pagar a Corto Plazo	0	0
b. Derechos a Recibir Efectivo o Equivalentes (b=b1+b2+b3+b4+b5+b6+b7)	0	0	0	a8) Otras Cuentas por Pagar a Corto Plazo	0	0
b1) Inversiones Financieras de Corto Plazo	0	0	0	b. Documentos por Pagar a Corto Plazo (b=b1+b2+b3)	0	0
b2) Cuentas por Cobrar a Corto Plazo	0	0	0	b1) Documentos Comerciales por Pagar a Corto Plazo	0	0
b3) Deudores Diversos por Cobrar a Corto Plazo	0	0	0	b2) Documentos con Contratistas por Obras Públicas por Pagar a Corto Plazo	0	0
b4) Ingresos por Recuperar a Corto Plazo	0	0	0	b3) Otros Documentos por Pagar a Corto Plazo	0	0
b5) Deudores por Anticipos de la Tesorería a Corto Plazo	0	0	0	c. Porción a Corto Plazo de la Deuda Pública	0	0
b6) Préstamos Oligados a Corto Plazo	0	0	0	e1) Porción a Corto Plazo de la Deuda Pública	0	0
b7) Otros Derechos a Recibir Efectivo o Equivalentes a Corto Plazo	0	0	0	e2) Porción a Corto Plazo de Arrendamiento Financiero	0	0
c. Derechos a Recibir Bienes o Servicios (c=c1+c2+c3+c4+c5)	600000.01	600000.01	600000.01	d. Tributos y Valores a Corto Plazo	0	0
c1) Anticipo a Proveedores por Adquisición de Bienes y Prestación de Servicios a Corto Plazo	0	0	0	e. Pasivos Diferidos a Corto Plazo (e=e1+e2+e3)	0	0
c2) Anticipo a Proveedores por Adquisición de Bienes Inmuebles y Muebles a Corto Plazo	0	0	0	e1) Ingresos Cobrados por Adelantado a Corto Plazo	0	0
c3) Anticipo a Proveedores por Adquisición de Bienes Intangibles a Corto Plazo	0	0	0	e2) Intereses Cobrados por Adelantado a Corto Plazo	0	0
c4) Anticipo a Contratistas por Obras Públicas a Corto Plazo	0	0	0	e3) Otros Pasivos Diferidos a Corto Plazo	0	0
c5) Otros Derechos a Recibir Bienes o Servicios a Corto Plazo	600000.01	600000.01	600000.01	f. Fondos y Bienes de Terceros en Garantía y/o Administración a Corto Plazo (f=f1+f2+f3+f4+f5+f6)	0	0
d. Inventarios (d=d1+d2+d3+d4+d5)	0	0	0	f1) Fondos en Garantía a Corto Plazo	0	0
d1) Inventario de Mercancías para Venta	0	0	0	f2) Fondos en Administración a Corto Plazo	0	0
d2) Inventario de Mercancías Terminadas	0	0	0	f3) Fondos Contingentes a Corto Plazo	0	0
d3) Inventario de Mercancías en Proceso de Elaboración	0	0	0	f4) Fondos de Fideicomisos, Mandatos y Contratos Análogos a Corto Plazo	0	0
d4) Inventario de Materias Primas, Materiales y Suministros para Producción	0	0	0	f5) Otros Fondos de Terceros en Garantía y/o Administración a Corto Plazo	0	0
d5) Bienes en Tránsito	0	0	0	f6) Valores y Bienes en Garantía a Corto Plazo	0	0
e. Almacenes	0	0	0	g. Provisiones a Corto Plazo (g=g1+g2+g3)	0	0
f. Estimación por Pérdida o Detenimiento de Activos Circulantes (f=f1+f2)	0	0	0	g1) Provisión para Demandas y Juicios a Corto Plazo	0	0
f1) Estimaciones para Cuentas Incobrables por Derechos a Recibir Efectivo o Equivalentes	0	0	0	g2) Provisión para Contingencias a Corto Plazo	0	0
f2) Estimación por Detenimiento de Inventarios	0	0	0	g3) Otras Provisiones a Corto Plazo	0	0
g. Otros Activos Circulantes (g=g1+g2+g3+g4)	0	0	0	h. Otros Pasivos a Corto Plazo (h=h1+h2+h3)	0	0
g1) Valores en Garantía	0	0	0	h1) Ingresos por Clasificar	0	0
g2) Bienes en Garantía (excluye depósitos de fondos)	0	0	0	h2) Recaudación por Participar	0	0
g3) Bienes Dedicados de Embargos, Decomiso, Aseguramientos y Dación en Pago	0	0	0	h3) Otros Pasivos Circulantes	0	0
g4) Adquisición con Fondo de Terceros	0	0	0	IA. Total de Pasivos Circulantes (IA = a + b + c + d + e + f + g + h)	1697235.8	1941165.09
IA. Total de Activos Circulantes (IA = a + b + c + d + e + f + g)	2526482.1	7913189.49	7913189.49			

CONGRESO DEL ESTADO DE VERACRUZ
 DE IGNACIO DE LA LLAVE
 SECRETARÍA DE FISCALIZACIÓN
 09 JUN. 2020
 CUENTA PÚBLICA
 No recibe documentación desahucada con reservas de Ley.
 No implica validez de la información contenida en los documentos.
 DEPARTAMENTO DE CAPACITACIÓN, ASESORÍA,
 REVISIÓN Y SUPERVISIÓN A MUNICIPIOS

Activo No Circulante									
a. Inversiones Financieras a Largo Plazo	414672.24	251838.04							0
b. Derechos a Recibir Efectivo o Equivalentes a Largo Plazo	215157.63	208671.65							97841.06
c. Bienes Inmuebles, Infraestructura y Construcciones en Proceso	31170789.98	31170790							2711038.63
d. Bienes Muebles	5913185.66	4915782.54							0
e. Activos Intangibles	0	0							0
f. Depreciación, Deterioro y Amortización Acumulada de Bienes	-186544.96	-186544.96							0
g. Activos Diferidos	1524913.65	646333.44							0
h. Estimación por Pérdida o Deterioro de Activos no Circulantes	0	0							0
i. Otros Activos no Circulantes	0	0							0
IB. Total de Activos No Circulantes (IB = a + b + c + d + e + f + g + h + i)	39052174.2	37006970.71							2806880.69
I. Total del Activo (I = IA + IB)	41578658.3	44920160.2							4750042.78
HACIENDA PÚBLICA/PATRIMONIO									
IIIA. Hacienda Pública/Patrimonio Contribuido (IIIA = a + b + c)									0
a. Aportaciones									0
b. Donaciones de Capital									0
c. Actualización de la Hacienda Pública/Patrimonio									0
IIIB. Hacienda Pública/Patrimonio Generado (IIIB = a + b + c + d + e)									40170117.42
a. Resultados del Ejercicio (Ahorro/Desahorro)									1607224.39
b. Resultados de Ejercicios Anteriores									30082345.71
c. Revalúos									0
d. Reservas									0
e. Rectificaciones de Resultados de Ejercicios Anteriores									8480547.32
IIIC. Exceso o Insuficiencia en la Actualización de la Hacienda Pública/Patrimonio (IIIC = a + b)									0
a. Resultado por Posición Monetaria									0
b. Resultado por Tenencia de Activos no Monetarios									0
III. Total Hacienda Pública/Patrimonio (III = IIIA + IIIB + IIIC)									36507813.83
IV. Total del Pasivo y Hacienda Pública/Patrimonio (IV = II + III)									44920160.2

Bajo protesta de decir verdad declaramos que la información es favorablemente controlada y responsabilidad del emisor

PRESIDENTE MUNICIPAL
C. OCTAVIO MISAEL LORENZO MORALES

TESORERO MUNICIPAL
ING. DAVID GONZALEZ CORONA

COMISIÓN DE HACIENDA

SINDICO
C. LAURA LUZCANO TOPEZ

REGIDOR DE HACIENDA Y PATRIMONIO MUNICIPAL
C. TEODULFO JORGE JIMENEZ CALIENTE

TESORERÍA
N. AYUNTAMIENTO
ATZACAN, VER.
2018 - 2021

SINDICATURA
H. AYUNTAMIENTO CONSTITUCIONAL
DE ATZACAN, VER.
2018 - 2021

FORMATO 2 INFORME ANALÍTICO DE LA DEUDA PÚBLICA Y OTROS PASIVOS - LDF

H. Ayuntamiento del Municipio de Atzacan, Veracruz

Informe Analítico de la Deuda Pública y Otros Pasivos - LDF

Del 1 de enero al 31 de diciembre de 2019 (b)

(PESOS)

Denominación de la Deuda Pública y Otros Pasivos (c)	Saldo al 31 de diciembre de 2018	Disposiciones del Periodo (e)	Amortizaciones del Periodo (f)	Revaluaciones, Reclasificaciones y Otros Ajustes (g)	Saldo Final del Periodo (h) h=d+e-f+g	Pago de Intereses del Periodo (i)	Pago de Comisiones y demás costos asociados durante el Periodo (j)
1. Deuda Pública (1=A+B)							
A. Corto Plazo (A=a1+a2+a3)							
a1) Instituciones de Crédito							
a2) Títulos y Valores							
a3) Arrendamientos Financieros							
B. Largo Plazo (B=b1+b2+b3)							
b1) Instituciones de Crédito							
b2) Títulos y Valores							
b3) Arrendamientos Financieros							
2. Otros Pasivos	4688689.59				5009489.28		
3. Total de la Deuda Pública y Otros Pasivos (3=1+2)							
4. Deuda Contingente 1 (informativo)							
A. Deuda Contingente 1							
B. Deuda Contingente 2							
C. Deuda Contingente XX							
Valor de Instrumentos Bono Cupón Cero 2 nativo)							
A. Instrumento Bono Cupón Cero 1							
B. Instrumento Bono Cupón Cero 2							
C. Instrumento Bono Cupón Cero XX							

1 Se refiere a cualquier financiamiento sin fuente o garantía de pago definida, que sea asumida de manera solidaria o subsidiaria por las Entidades Federativas con sus Municipios, organismos descentralizados y empresas de participación estatal mayoritaria y fideicomisos, locales o municipales, y por los Municipios con sus respectivos organismos descentralizados y empresas de participación municipal mayoritaria.

2 Se refiere al valor del Bono Cupón Cero que respalda el pago de los créditos asociados al mismo (Activo).

Obligaciones a Corto Plazo (k)	Monto Contratado (l)	Plazo Pactado (m)	Tasa de Interés (n)	Comisiones y Costos Relacionados (o)	Tasa Efectiva (p)
6. Obligaciones a Corto Plazo (Informativo)					
A. Crédito 1					
B. Crédito 2					
C. Crédito XX					

Bajo protesta de decir verdad declaramos que la información es razonablemente correcta y responsabilidad del emisor

PRESIDENTE MUNICIPAL
C. OCTAVIO MISAEL LORENZO MORALES

TESORERO MUNICIPAL
ING. DAVID GONZALEZ CORONA

COMISIÓN DE HACIENDA

SINDICO
C. LAURA LAZCANO LOPEZ

REGIDOR DE HACIENDA Y PATRIMONIO MUNICIPAL
C. TEODILFO JORGE JIMENEZ CALIENTE





FORMATO 3 INFORME ANALÍTICO DE OBLIGACIONES DIFERENTES DE FINANCIAMIENTOS - LDF

H. Ayuntamiento del Municipio de Atzacan, Veracruz

Informe Analítico de Obligaciones Diferentes de Financiamientos - LDF


Del 1 de enero al 31 de Diciembre de 2019

(PESOS)

Denominación de las Obligaciones Diferentes de Financiamiento (c)	Fecha del Contrato (d)	Fecha de inicio de operación del proyecto (e)	Fecha de vencimiento (f)	Monto de la inversión pactado (g)	Plazo pactado (h)
<p>A. Asociaciones Público Privadas (APP-s) (A=a+b+c+d)</p> <p>a) APP 1</p> <p>b) APP 2</p> <p>c) APP 3</p> <p>d) APP XX</p>					
<p>B. Otros Instrumentos (B=a+b+c+d)</p> <p>a) Otro Instrumento 1</p> <p>b) Otro Instrumento 2</p> <p>c) Otro Instrumento 3</p> <p>d) Otro Instrumento XX</p>					
<p>C. Total de Obligaciones Diferentes de Financiamiento (C=A+B)</p>					

SIN MOVIMIENTOS

Bajo protesta de decir verdad declaramos que la información es razonablemente correcta y responsable del emisor



 PRESIDENTE MUNICIPAL
C. OCTAVIO MISAEL LORENO MORALES



 TESORERO MUNICIPAL
ING. DAVID GONZALEZ CORONA

COMISIÓN DE HACIENDA

REGIDOR DE HACIENDA Y PATRIMONIO MUNICIPAL
C. TEODOULFO JORGE JIMENEZ CALIENTE

Concepto (c)	Estimado/ Aprobado (d)	Devengado	Recaudado/ Pagado
A. Ingresos Totales (A = A1+A2+A3)	\$ 65,920,135.62	\$ 72,588,026.31	\$ 72,588,026.31
A1. Ingresos de Libre Disposición	\$ 27,569,819.62	\$ 24,386,668.25	\$ 24,386,668.25
A2. Transferencias Federales Etiquetadas	\$ 38,350,316.00	\$ 48,201,358.06	\$ 48,201,358.06
A3. Financiamiento Neto	0	0	0
B. Egresos Presupuestarios¹ (B = B1+B2)	\$ 65,920,135.62	\$ 71,488,201.83	\$ 71,488,201.83
B1. Gasto No Etiquetado (sin incluir Amortización de la Deuda Pública)	\$ 27,569,819.62	\$ 24,320,151.14	\$ 24,320,151.14
B2. Gasto Etiquetado (sin incluir Amortización de la Deuda Pública)	\$ 38,350,316.00	\$ 47,168,050.69	\$ 47,168,050.69
C. Remanentes del Ejercicio Anterior (C = C1 + C2)	0	0	0
C1. Remanentes de Ingresos de Libre Disposición aplicados en el periodo	0	0	0
C2. Remanentes de Transferencias Federales Etiquetadas aplicados en el periodo	0	0	0
I. Balance Presupuestario (I = A - B + C)	\$ -	\$ -	\$ -
II. Balance Presupuestario sin Financiamiento Neto (II = I - A3)	\$ -	\$ 1,099,824.48	\$ 1,099,824.48
III. Balance Presupuestario sin Financiamiento Neto y sin Remanentes del Ejercicio Anterior. (III = II - C)	\$ -	\$ 1,099,824.48	\$ 1,099,824.48

Concepto	Aprobado	Devengado	Pagado
E. Intereses, Comisiones y Gastos de la Deuda (E = E1+E2)	\$ -	\$ 231,045.05	\$ 231,045.05
E1. Intereses, Comisiones y Gastos de la Deuda con Gasto No Etiquetado	\$ -	\$ 231,045.05	\$ 231,045.05
E2. Intereses, Comisiones y Gastos de la Deuda con Gasto Etiquetado			
IV. Balance Primario (IV = III + E)	\$ -	\$ 1,330,869.53	\$ 1,330,869.53

Concepto	Estimado/ Aprobado	Devengado	Recaudado/ Pagado
F. Financiamiento (F = F1 + F2)	0	0	0
F1. Financiamiento con Fuente de Pago de Ingresos de Libre Disposición	0	0	0
F2. Financiamiento con Fuente de Pago de Transferencias Federales Etiquetadas			
G. Amortización de la Deuda (G = G1 + G2)	\$ -	\$ 92,869.28	\$ 92,869.28
G1. Amortización de la Deuda Pública con Gasto No Etiquetado	\$ -	\$ 92,869.28	\$ 92,869.28
G2. Amortización de la Deuda Pública con Gasto Etiquetado			
A3. Financiamiento Neto (A3 = F - G)	\$ -	\$ 0	\$ 0

Concepto	Estimado/ Aprobado	Devengado	Recaudado/ Pagado
A1. Ingresos de Libre Disposición	\$ 27,569,819.62	\$ 24,386,668.25	\$ 24,386,668.25
A3.1 Financiamiento Neto con Fuente de Pago de Ingresos de Libre Disposición (A3.1 = F1 - G1)			
F1. Financiamiento con Fuente de Pago de Ingresos de Libre Disposición	0	0	0
G1. Amortización de la Deuda Pública con Gasto No Etiquetado			
B1. Gasto No Etiquetado (sin incluir Amortización de la Deuda Pública)	\$ 27,569,819.62	\$ 24,320,151.14	\$ 24,320,151.14
C1. Remanentes de Ingresos de Libre Disposición aplicados en el periodo	0	0	0
V. Balance Presupuestario de Recursos Disponibles (V = A1 + A3.1 - B1 + C1)	0	\$ 159,386.39	\$ 159,386.39
VI. Balance Presupuestario de Recursos Disponibles sin Financiamiento Neto (VI = V - A3.1)			

Concepto	Estimado/ Aprobado	Devengado	Recaudado/ Pagado
A2. Transferencias Federales Etiquetadas	\$ 38,350,316.00	\$ 48,201,358.06	\$ 48,201,358.06
A3.2 Financiamiento Neto con Fuente de Pago de Transferencias Federales Etiquetadas (A3.2 = F2 - G2)			
F2. Financiamiento con Fuente de Pago de Transferencias Federales Etiquetadas	\$ 0	0	0
G2. Amortización de la Deuda Pública con Gasto Etiquetado			
B2. Gasto Etiquetado (sin incluir Amortización de la Deuda Pública)	\$ 38,350,316.00	\$ 47,168,050.69	\$ 47,168,050.69
C2. Remanentes de Transferencias Federales Etiquetadas aplicados en el periodo	0	0	0
VII. Balance Presupuestario de Recursos Etiquetados (VII = A2 + A3.2 - B2 + C2)	\$ 0	\$ 1,033,307.37	\$ 1,033,307.37
VIII. Balance Presupuestario de Recursos Etiquetados sin Financiamiento Neto (VIII = VII - A3.2)	\$ 2,879,610.20	\$ 1,033,307.37	\$ 1,033,307.37

Bajo protesta de decir verdad declaramos que la información es veraz, completa y responsablemente correcta y responsabilidad del emisor

PRESIDENTE MUNICIPAL
C. OCTAVIO MISAEL LORENZO MORALES

TESORERO MUNICIPAL
ING. DAVID GONZALEZ CORONA

COMISIÓN DE HACIENDA

SINDICO
C. LAURA LAZCANO LOPEZ

REGIDOR DE HACIENDA Y PATRIMONIO MUNICIPAL
C. TEODILFO JORGE JIMENEZ CALIENTE



Concepto (c)	Ingreso					Diferencia (e)
	Estimado (d)	Ampliaciones/ (Reducciones)	Modificado	Devengado	Recaudado	
Ingresos de Libre Disposición						
A. Impuestos	\$ 1,345,448.11	\$ 126,672.67	\$ 1,472,120.78	\$ 1,472,120.78	\$ 1,472,120.78	\$ 126,672.67
B. Cuotas y Aportaciones de Seguridad Social	0	0	0	0	0	0
C. Contribuciones de Mejoras	0	0	0	0	0	0
D. Derechos	\$ 1,416,132.27	-\$ 223,048.64	\$ 1,193,083.63	\$ 1,193,083.63	\$ 1,193,083.63	-\$ 223,048.64
E. Productos	\$ 3,473,919.27	-\$ 3,136,567.03	\$ 337,352.24	\$ 66,461.50	\$ 66,461.50	-\$ 3,407,457.77
F. Aprovechamientos	\$ 27,036.64	\$ 31,563.84	\$ 58,600.48	\$ 58,600.48	\$ 58,600.48	\$ 31,563.84
G. Ingresos por Ventas de Bienes y Servicios	0	0	0	0	0	0
H. Participaciones						
(H=h1+h2+h3+h4+h5+h6+h7+h8+h9+h10+h11)	\$ 11,253,948.06	\$ 9,950,380.12	\$ 21,204,328.18	\$ 21,204,328.18	\$ 21,204,328.18	\$ 9,950,380.12
h1) Fondo General de Participaciones	\$ 1,406,744.12	\$ 14,509,059.68	\$ 15,915,803.80	\$ 15,915,803.80	\$ 15,915,803.80	\$ 14,509,059.68
h2) Fondo de Fomento Municipal	\$ 1,406,743.42	\$ 1,573,098.31	\$ 2,979,841.73	\$ 2,979,841.73	\$ 2,979,841.73	\$ 1,573,098.31
h3) Fondo de Fiscalización y Recaudación	\$ 1,406,743.42	-\$ 805,962.89	\$ 600,780.53	\$ 600,780.53	\$ 600,780.53	-\$ 805,962.89
h4) Fondo de Compensación	0	\$ 417,991.97	\$ 417,991.97	\$ 417,991.97	\$ 417,991.97	\$ 417,991.97
h5) Fondo de Extracción de Hidrocarburos	\$ 1,406,743.42	-\$ 1,286,418.34	\$ 120,325.08	\$ 120,325.08	\$ 120,325.08	-\$ 1,286,418.34
h6) Impuesto Especial Sobre Producción y Servicios	\$ 1,406,743.42	-\$ 1,131,502.32	\$ 275,241.10	\$ 275,241.10	\$ 275,241.10	-\$ 1,131,502.32
h7) 0.136% de la Recaudación Federal Participable	\$ 1,406,743.42	-\$ 1,310,620.42	\$ 96,123.00	\$ 96,123.00	\$ 96,123.00	-\$ 1,310,620.42
h8) 3.17% Sobre Extracción de Petróleo	0	0	0	0	0	0
h9) Gasolinas y Diésel	\$ 2,813,486.84	-\$ 2,015,265.87	\$ 798,220.97	\$ 798,220.97	\$ 798,220.97	-\$ 2,015,265.87
h10) Fondo del Impuesto Sobre la Renta	0	0	0	0	0	0
h11) Fondo de Estabilización de los Ingresos de las Entidades Federativas	0	0	0	0	0	0
I. Incentivos Derivados de la Colaboración Fiscal (I=i1+i2+i3+i4+i5)	\$ 9,847,203.94	-\$ 9,451,181.88	\$ 396,022.06	\$ 396,022.06	\$ 396,022.06	-\$ 9,451,181.88
i1) Tenencia o Uso de Vehículos	\$ 1,406,743.42	-\$ 1,406,743.42	\$ -	\$ -	\$ -	-\$ 1,406,743.42
i2) Fondo de Compensación ISAN	\$ 2,813,486.84	-\$ 2,651,644.74	\$ 161,842.10	\$ 161,842.10	\$ 161,842.10	-\$ 2,651,644.74
i3) Impuesto Sobre Automóviles Nuevos	\$ -	\$ -	\$ -	\$ -	\$ -	\$ -
i4) Fondo de Compensación de Repecos-Intermedios	\$ -	\$ -	\$ -	\$ -	\$ -	\$ -
i5) Otros Incentivos Económicos	\$ 5,626,973.68	-\$ 5,392,793.72	\$ 234,179.96	\$ 234,179.96	\$ 234,179.96	-\$ 5,392,793.72
J. Transferencias	0	0	0	0	0	0
K. Convenios	\$ -	\$ -	\$ -	\$ -	\$ -	\$ -
k1) Otros Convenios y Subsidios	0	0	0	0	0	0
L. Otros Ingresos de Libre Disposición (L=l1+l2)	\$ -	\$ -	\$ -	\$ -	\$ -	\$ -
l1) Participaciones en Ingresos Locales	0	0	0	0	0	0
l2) Otros Ingresos de Libre Disposición	0	0	0	0	0	0

I. Total de Ingresos de Libre Disposición						
(I=A+B+C+D+E+F+G+H+I+J+K+L)	\$ 27,363,688.29	-\$ 2,702,180.92	\$ 24,661,507.37	\$ 24,390,616.63	\$ 24,390,616.63	-\$ 2,973,071.66
Ingresos Excedentes de Ingresos de Libre Disposición	\$ 38,350,316.00	\$ 10,052,716.53	\$ 48,403,032.53	\$ 48,197,409.68	\$ 48,197,409.68	\$ 9,847,093.68
Transferencias Federales Etiquetadas	\$ 38,350,316.00	\$ 10,052,716.53	\$ 48,403,032.53	\$ 48,197,409.68	\$ 48,197,409.68	\$ 9,847,093.68
A. Aportaciones (A=a1+a2+a3+a4+a5+a6+a7+a8)	\$ 38,337,110.00	\$ 9,871,922.53	\$ 48,209,032.53	\$ 48,003,409.68	\$ 48,003,409.68	\$ 9,666,299.68
a1) Fondo de Aportaciones para la Nómina Educativa y Gasto Operativo	0	0	0	0	0	0
a2) Fondo de Aportaciones para los Servicios de Salud	0	0	0	0	0	0
a3) Fondo de Aportaciones para la Infraestructura Social	\$ 24,790,635.00	\$ 8,808,338.68	\$ 33,598,973.68	\$ 33,598,973.68	\$ 33,598,973.68	\$ 8,808,338.68
a4) Fondo de Aportaciones para el Fortalecimiento de los Municipios y de las Demarcaciones Territoriales del Distrito Federal	\$ 13,546,475.00	\$ 1,063,583.85	\$ 14,610,058.85	\$ 14,404,436.00	\$ 14,404,436.00	\$ 857,961.00
a5) Fondo de Aportaciones Múltiples	0	0	0	0	0	0
a6) Fondo de Aportaciones para la Educación Tecnológica y de Adultos	0	0	0	0	0	0
a7) Fondo de Aportaciones para la Seguridad Pública de los Estados y del Distrito Federal	0	0	0	0	0	0
a8) Fondo de Aportaciones para el Fortalecimiento de las Entidades Federativas	0	0	0	0	0	0
B. Convenios (B=b1+b2+b3+b4)	\$ 13,206.00	\$ 180,794.00	\$ 194,000.00	\$ 194,000.00	\$ 194,000.00	\$ 180,794.00
b1) Convenios de Protección Social en Salud	0	0	0	0	0	0
b2) Convenios de Descentralización	0	0	0	0	0	0
b3) Convenios de Reasignación	0	0	0	0	0	0
b4) Otros Convenios y Subsidios	13206	\$ 180,794.00	\$ 194,000.00	\$ 194,000.00	\$ 194,000.00	\$ 180,794.00
C. Fondos Distintos de Aportaciones (C=c1+c2)	0	0	0	0	0	0
c1) Fondo para Entidades Federativas y Municipios Productores de Hidrocarburos	0	0	0	0	0	0
c2) Fondo Minero	0	0	0	0	0	0
D. Transferencias, Subsidios y Subvenciones, y Pensiones y Jubilaciones	0	0	0	0	0	0
E. Otras Transferencias Federales Etiquetadas	0	0	0	0	0	0
II. Total de Transferencias Federales Etiquetadas (II = A + B + C + D + E)	\$ 38,350,316.00	\$ 10,052,716.53	\$ 48,403,032.53	\$ 48,197,409.68	\$ 48,197,409.68	\$ 9,847,093.68
III. Ingresos Derivados de Financiamientos (III = A)	0	0	0	0	0	0
A. Ingresos Derivados de Financiamientos	0	0	0	0	0	0

IV. Total de Ingresos (IV = I + II + III)	\$ 65,714,004.29	\$ 7,350,535.61	\$ 73,064,539.90	\$ 72,588,026.31	\$ 72,588,026.31	\$ 6,874,022.02
Datos Informativos						
1. Ingresos Derivados de Financiamientos con Fuente de Pago de Ingresos de Libre Disposición	0	0	0	0	0	0
2. Ingresos Derivados de Financiamientos con Fuente de Pago de Transferencias Federales Etiquetadas	0	0	0	0	0	0
3. Ingresos Derivados de Financiamientos (3 = 1 + 2)	0	0	0	0	0	0

Bajo protesta de decir verdad declaramos que la información es razonablemente correcta y responsabilidad del emisor

PRESIDENTE MUNICIPAL
C. OCTAVIO MISAEL LORENZO MORALES




TESORERO MUNICIPAL
ING. DAVID GONZALEZ CORONA




COMISIÓN DE HACIENDA

SINDICO
C. LAURA LAZCANO LOPEZ



REGIDOR DE HACIENDA Y PATRIMONIO MUNICIPAL
C. TEODULFO JORGE JIMENEZ CALIENTE



FORMATO 6 A) ESTADO ANALÍTICO DEL EJERCICIO DEL PRESUPUESTO DE EGRESOS DETALLADO - LDF
(CLASIFICACIÓN POR OBJETO DEL GASTO)

H. Ayuntamiento del Municipio de Atzacan, Veracruz

Estado Analítico del Ejercicio del Presupuesto de Egresos Detallado - LDF

Clasificación por Objeto del Gasto (Capítulo y Concepto)

Del 1 de Enero al 31 de Diciembre de 2019

(PESOS)

Concepto (c)	Egresos					Subejercicio (e)
	Aprobado (d)	Ampliaciones/ (Reducciones)	Modificado	Devengado	Pagado	
I. Gasto No Etiquetado (I=A+B+C+D+E+F+G+H+I)	\$ 27,569,819.62	-\$ 3,156,799.20	\$ 24,413,020.42	\$ 24,413,020.42	\$ 24,413,020.42	\$ -
A. Servicios Personales (A=a1+a2+a3+a4+a5+a6+a7)	\$ 19,784,957.05	-\$ 5,961,499.25	\$ 13,823,457.80	\$ 13,823,457.80	\$ 13,823,457.80	\$ -
a1) Remuneraciones al Personal de Carácter Permanente	\$ 9,476,020.84	\$ 2,809,976.51	\$ 12,285,997.35	\$ 12,285,997.35	\$ 12,285,997.35	\$ -
a2) Remuneraciones al Personal de Carácter Transitorio	0	0	0	0	0	0
a3) Remuneraciones Adicionales y Especiales	\$ 5,325,670.92	-\$ 3,801,752.23	\$ 1,523,918.69	\$ 1,523,918.69	\$ 1,523,918.69	\$ -
a4) Seguridad Social	0	0	0	0	0	0
a5) Otras Prestaciones Sociales y Económicas	\$ 4,983,265.29	-\$ 4,969,723.53	\$ 13,541.76	\$ 13,541.76	\$ 13,541.76	\$ -
a6) Previsiones	0	0	0	0	0	0
a7) Pago de Estímulos a Servidores Públicos	0	0	0	0	0	0
B. Materiales y Suministros (B=b1+b2+b3+b4+b5+b6+b7+b8+b9)	\$ 6,995,591.92	-\$ 4,237,656.35	\$ 2,757,935.57	\$ 2,757,935.57	\$ 2,757,935.57	\$ -
b1) Materiales de Administración, Emisión de Documentos y Artículos Oficiales	\$ 661,782.00	\$ 143,182.61	\$ 804,964.61	\$ 804,964.61	\$ 804,964.61	0
b2) Alimentos y Utensilios	\$ 118,380.00	-\$ 118,380.00	0	0	0	0
b3) Materias Primas y Materiales de Producción y Comercialización	0	0	0	0	0	0
b4) Materiales y Artículos de Construcción y de Reparación	\$ 2,010,518.40	-\$ 900,125.50	\$ 1,110,392.90	\$ 1,110,392.90	\$ 1,110,392.90	0
b5) Productos Químicos, Farmacéuticos y de Laboratorio	\$ 234,000.00	-\$ 229,237.91	\$ 4,762.09	\$ 4,762.09	\$ 4,762.09	0
b6) Combustibles, Lubricantes y Aditivos	\$ 1,889,220.00	-\$ 1,237,062.87	\$ 652,157.13	\$ 652,157.13	\$ 652,157.13	0
b7) Vestuario, Blancos, Prendas de Protección y Artículos Deportivos	\$ 1,304,767.22	-\$ 1,256,243.22	\$ 48,524.00	\$ 48,524.00	\$ 48,524.00	0
b8) Materiales y Suministros Para Seguridad	\$ 338,940.50	-\$ 338,940.50	0	0	0	0
b9) Herramientas, Refacciones y Accesorios Menores	\$ 437,983.80	-\$ 300,848.96	\$ 137,134.84	\$ 137,134.84	\$ 137,134.84	0
C. Servicios Generales (C=c1+c2+c3+c4+c5+c6+c7+c8+c9)	\$ 789,270.65	\$ 5,496,857.74	\$ 6,286,128.39	\$ 6,286,128.39	\$ 6,286,128.39	\$ -
c1) Servicios Básicos	\$ 460,136.50	\$ 2,239,715.65	\$ 2,699,852.15	\$ 2,699,852.15	\$ 2,699,852.15	0
c2) Servicios de Arrendamiento	\$ 329,134.15	-\$ 221,966.36	\$ 107,167.79	\$ 107,167.79	\$ 107,167.79	0
c3) Servicios Profesionales, Científicos, Técnicos y Otros Servicios	0	\$ 39,889.64	\$ 39,889.64	\$ 39,889.64	\$ 39,889.64	0
c4) Servicios Financieros, Bancarios y Comerciales	0	\$ 44,720.67	\$ 44,720.67	\$ 44,720.67	\$ 44,720.67	0
c5) Servicios de Instalación, Reparación, Mantenimiento y Conservación	0	\$ 42,361.81	\$ 42,361.81	\$ 42,361.81	\$ 42,361.81	0
c6) Servicios de Comunicación Social y Publicidad	0	\$ 114,970.66	\$ 114,970.66	\$ 114,970.66	\$ 114,970.66	0
c7) Servicios de Traslado y Viáticos	0	\$ 262,624.45	\$ 262,624.45	\$ 262,624.45	\$ 262,624.45	0
c8) Servicios Oficiales	0	\$ 2,805,301.82	\$ 2,805,301.82	\$ 2,805,301.82	\$ 2,805,301.82	0
c9) Otros Servicios Generales	0	\$ 169,239.40	\$ 169,239.40	\$ 169,239.40	\$ 169,239.40	0
D. Transferencias, Asignaciones, Subsidios y Otras Ayudas (D=d1+d2+d3+d4+d5+d6+d7+d8+d9)	0	\$ 1,083,260.00	\$ 1,083,260.00	\$ 1,083,260.00	\$ 1,083,260.00	0
d1) Transferencias Internas y Asignaciones al Sector Público	0	0	0	0	0	0
d2) Transferencias al Resto del Sector Público	0	0	0	0	0	0

d3) Subsidios y Subvenciones	0	0	0	0	0	0
d4) Ayudas Sociales	0	\$ 1,083,260.00	\$ 1,083,260.00	\$ 1,083,260.00	\$ 1,083,260.00	0
d5) Pensiones y Jubilaciones	0	0	0	0	0	0
d6) Transferencias a Fideicomisos, Mandatos y Otros Análogos	0	0	0	0	0	0
d7) Transferencias a la Seguridad Social	0	0	0	0	0	0
d8) Donativos	0	0	0	0	0	0
d9) Transferencias al Exterior	0	0	0	0	0	0
E. Bienes Muebles, Inmuebles e Intangibles (E=e1+e2+e3+e4+e5+e6+e7+e8+e9)	0	\$ 122,084.33	\$ 122,084.33	\$ 122,084.33	\$ 122,084.33	0
e1) Mobiliario y Equipo de Administración	0	\$ 36,010.37	\$ 36,010.37	\$ 36,010.37	\$ 36,010.37	0
e2) Mobiliario y Equipo Educativo y Recreativo	0	\$ 44,399.98	\$ 44,399.98	\$ 44,399.98	\$ 44,399.98	0
e3) Equipo e Instrumental Médico y de Laboratorio	0	0	0	0	0	0
e4) Vehículos y Equipo de Transporte	0	0	0	0	0	0
e5) Equipo de Defensa y Seguridad	0	0	0	0	0	0
e6) Maquinaria, Otros Equipos y Herramientas	0	\$ 41,673.98	\$ 41,673.98	\$ 41,673.98	\$ 41,673.98	0
e7) Activos Biológicos	0	0	0	0	0	0
e8) Bienes Inmuebles	0	0	0	0	0	0
e9) Activos Intangibles	0	0	0	0	0	0
F. Inversión Pública (F=f1+f2+f3)	0	\$ 16,240.00	\$ 16,240.00	\$ 16,240.00	\$ 16,240.00	0
f1) Obra Pública en Bienes de Dominio Público	0	0	0	0	0	0
f2) Obra Pública en Bienes Propios	0	0	0	0	0	0
f3) Proyectos Productivos y Acciones de Fomento	0	\$ 16,240.00	\$ 16,240.00	\$ 16,240.00	\$ 16,240.00	0
G. Inversiones Financieras y Otras Provisiones (G=g1+g2+g3+g4+g5+g6+g7)	0	0	0	0	0	0
g1) Inversiones Para el Fomento de Actividades Productivas	0	0	0	0	0	0
g2) Acciones y Participaciones de Capital	0	0	0	0	0	0
g3) Compra de Títulos y Valores	0	0	0	0	0	0
g4) Concesión de Préstamos	0	0	0	0	0	0
g5) Inversiones en Fideicomisos, Mandatos y Otros Análogos	0	0	0	0	0	0
Fideicomiso de Desastres Naturales (Informativo)	0	0	0	0	0	0
g6) Otras Inversiones Financieras	0	0	0	0	0	0
g7) Provisiones para Contingencias y Otras Erogaciones Especiales	0	0	0	0	0	0
H. Participaciones y Aportaciones (H=h1+h2+h3)	0	0	0	0	0	0
h1) Participaciones	0	0	0	0	0	0
h2) Aportaciones	0	0	0	0	0	0
h3) Convenios	0	0	0	0	0	0
I. Deuda Pública (I=i1+i2+i3+i4+i5+i6+i7)	0	\$ 323,914.33	\$ 323,914.33	\$ 323,914.33	\$ 323,914.33	0
i1) Amortización de la Deuda Pública	0	\$ 92,869.28	\$ 92,869.28	\$ 92,869.28	\$ 92,869.28	0
i2) Intereses de la Deuda Pública	0	\$ 219,724.13	\$ 219,724.13	\$ 219,724.13	\$ 219,724.13	0
i3) Comisiones de la Deuda Pública	0	0	0	0	0	0
i4) Gastos de la Deuda Pública	0	\$ 11,320.92	\$ 11,320.92	\$ 11,320.92	\$ 11,320.92	0
i5) Costo por Coberturas	0	0	0	0	0	0
i6) Apoyos Financieros	0	0	0	0	0	0
i7) Adeudos de Ejercicios Fiscales Anteriores (ADEFAS)	0	0	0	0	0	0
II. Gasto Etiquetado (II=A+B+C+D+E+F+G+H+I)	\$ 38,350,316.00	\$ 8,817,734.69	\$ 47,168,050.69	\$ 47,168,050.69	\$ 47,168,050.69	0
vicios Personales (A=a1+a2+a3+a4+a5+a6+a7)	0	\$ 5,222,077.95	\$ 5,222,077.95	\$ 5,222,077.95	\$ 5,222,077.95	0

a1) Remuneraciones al Personal de Carácter Permanente	0	\$ 4,163,238.60	\$ 4,163,238.60	\$ 4,163,238.60	\$ 4,163,238.60	0
a2) Remuneraciones al Personal de Carácter Transitorio	0	0	0	0	0	0
a3) Remuneraciones Adicionales y Especiales	0	\$ 1,058,839.35	\$ 1,058,839.35	\$ 1,058,839.35	\$ 1,058,839.35	0
a4) Seguridad Social	0	0	0	0	0	0
a5) Otras Prestaciones Sociales y Económicas	0	0	0	0	0	0
a6) Previsiones	0	0	0	0	0	0
a7) Pago de Estímulos a Servidores Públicos	0	0	0	0	0	0
B. Materiales y Suministros (B=b1+b2+b3+b4+b5+b6+b7+b8+b9)	0	\$ 2,195,695.84	\$ 2,195,695.84	\$ 2,195,695.84	\$ 2,195,695.84	0
b1) Materiales de Administración, Emisión de Documentos y Artículos Oficiales	0	\$ 12,596.93	\$ 12,596.93	\$ 12,596.93	\$ 12,596.93	0
b2) Alimentos y Utensilios	0	0	0	0	0	0
b3) Materias Primas y Materiales de Producción y Comercialización	0	0	0	0	0	0
b4) Materiales y Artículos de Construcción y de Reparación	0	\$ 45,678.42	\$ 45,678.42	\$ 45,678.42	\$ 45,678.42	0
b5) Productos Químicos, Farmacéuticos y de Laboratorio	0	0	0	0	0	0
b6) Combustibles, Lubricantes y Aditivos	0	\$ 1,431,748.42	\$ 1,431,748.42	\$ 1,431,748.42	\$ 1,431,748.42	0
b7) Vestuario, Blancos, Prendas de Protección y Artículos Deportivos	0	\$ 489,713.15	\$ 489,713.15	\$ 489,713.15	\$ 489,713.15	0
b8) Materiales y Suministros Para Seguridad	0	0	0	0	0	0
b9) Herramientas, Refacciones y Accesorios Menores	0	\$ 215,958.92	\$ 215,958.92	\$ 215,958.92	\$ 215,958.92	0
C. Servicios Generales (C=c1+c2+c3+c4+c5+c6+c7+c8+c9)	0	\$ 3,932,005.47	\$ 3,932,005.47	\$ 3,932,005.47	\$ 3,932,005.47	0
c1) Servicios Básicos	0	\$ 642,433.40	\$ 642,433.40	\$ 642,433.40	\$ 642,433.40	0
c2) Servicios de Arrendamiento	0	\$ 899,912.25	\$ 899,912.25	\$ 899,912.25	\$ 899,912.25	0
c3) Servicios Profesionales, Científicos, Técnicos y Otros Servicios	0	\$ 194,454.60	\$ 194,454.60	\$ 194,454.60	\$ 194,454.60	0
c4) Servicios Financieros, Bancarios y Comerciales	0	\$ 3,725.92	\$ 3,725.92	\$ 3,725.92	\$ 3,725.92	0
c5) Servicios de Instalación, Reparación, Mantenimiento y Conservación	0	\$ 1,458,310.32	\$ 1,458,310.32	\$ 1,458,310.32	\$ 1,458,310.32	0
c6) Servicios de Comunicación Social y Publicidad	0	0	0	0	0	0
c7) Servicios de Traslado y Viáticos	0	0.17	0.17	0.17	0.17	0
c8) Servicios Oficiales	0	0	0	0	0	0
c9) Otros Servicios Generales	0	\$ 733,168.81	\$ 733,168.81	\$ 733,168.81	\$ 733,168.81	0
D. Transferencias, Asignaciones, Subsidios y Otras Ayudas (D=d1+d2+d3+d4+d5+d6+d7+d8+d9)	0	\$ 119,500.00	\$ 119,500.00	\$ 119,500.00	\$ 119,500.00	0
d1) Transferencias Internas y Asignaciones al Sector Público	0	0	0	0	0	0
d2) Transferencias al Resto del Sector Público	0	0	0	0	0	0
d3) Subsidios y Subvenciones	0	0	0	0	0	0
d4) Ayudas Sociales	0	\$ 119,500.00	\$ 119,500.00	\$ 119,500.00	\$ 119,500.00	0
d5) Pensiones y Jubilaciones	0	0	0	0	0	0
d6) Transferencias a Fideicomisos, Mandatos y Otros Análogos	0	0	0	0	0	0
d7) Transferencias a la Seguridad Social	0	0	0	0	0	0
d8) Donativos	0	0	0	0	0	0
d9) Transferencias al Exterior	0	0	0	0	0	0
E. Bienes Muebles, Inmuebles e Intangibles (E=e1+e2+e3+e4+e5+e6+e7+e8+e9)	0	\$ 875,318.79	\$ 875,318.79	\$ 875,318.79	\$ 875,318.79	0
e1) Mobiliario y Equipo de Administración	0	\$ 149,118.79	\$ 149,118.79	\$ 149,118.79	\$ 149,118.79	0
e2) Mobiliario y Equipo Educativo y Recreativo	0	0	0	0	0	0
e3) Equipo e Instrumental Médico y de Laboratorio	0	0	0	0	0	0
e4) Vehículos y Equipo de Transporte	0	\$ 726,200.00	\$ 726,200.00	\$ 726,200.00	\$ 726,200.00	0


e5) Equipo de Defensa y Seguridad	0	0	0	0	0	0
e6) Maquinaria, Otros Equipos y Herramientas	0	0	0	0	0	0
e7) Activos Biológicos	0	0	0	0	0	0
e8) Bienes Inmuebles	0	0	0	0	0	0
e9) Activos Intangibles	0	0	0	0	0	0
F. Inversión Pública (F=f1+f2+f3)	\$ 38,337,110.00	-\$ 3,513,657.36	\$ 34,823,452.64	\$ 34,823,452.64	\$ 34,823,452.64	\$ -
f1) Obra Pública en Bienes de Dominio Público	\$ 38,337,110.00	-\$ 4,375,997.57	\$ 33,961,112.43	\$ 33,961,112.43	\$ 33,961,112.43	\$ -
f2) Obra Pública en Bienes Propios	0	0	0	0	0	0
f3) Proyectos Productivos y Acciones de Fomento	0	\$ 862,340.21	\$ 862,340.21	\$ 862,340.21	\$ 862,340.21	0
G. Inversiones Financieras y Otras Provisiones (G=g1+g2+g3+g4+g5+g6+g7)	0	0	0	0	0	0
g1) Inversiones Para el Fomento de Actividades Productivas	0	0	0	0	0	0
g2) Acciones y Participaciones de Capital	0	0	0	0	0	0
g3) Compra de Títulos y Valores	0	0	0	0	0	0
g4) Concesión de Préstamos	0	0	0	0	0	0
g5) Inversiones en Fideicomisos, Mandatos y Otros Análogos	0	0	0	0	0	0
Fideicomiso de Desastres Naturales (Informativo)	0	0	0	0	0	0
g6) Otras Inversiones Financieras	0	0	0	0	0	0
g7) Provisiones para Contingencias y Otras Erogaciones Especiales	0	0	0	0	0	0
H. Participaciones y Aportaciones (H=h1+h2+h3)	\$ 13,206.00	-\$ 13,206.00	\$ -	\$ -	\$ -	\$ -
h1) Participaciones	0	0	0	0	0	0
h2) Aportaciones	0	0	0	0	0	0
h3) Convenios	\$ 13,206.00	-\$ 13,206.00	0	0	0	0
I. Deuda Pública (I=i1+i2+i3+i4+i5+i6+i7)	0	0	0	0	0	0
i1) Amortización de la Deuda Pública	0	0	0	0	0	0
i2) Intereses de la Deuda Pública	0	0	0	0	0	0
i3) Comisiones de la Deuda Pública	0	0	0	0	0	0
i4) Gastos de la Deuda Pública	0	0	0	0	0	0
i5) Costo por Coberturas	0	0	0	0	0	0
i6) Apoyos Financieros	0	0	0	0	0	0
i7) Adeudos de Ejercicios Fiscales Anteriores (ADEFAS)	0	0	0	0	0	0

Bajo protesta de decir verdad declaramos que la información es razonablemente correcta y responsabilidad del emisor

PRESIDENTE MUNICIPAL
C. OCTAVIO MISAEL LORENZO MORALES



TESORERO MUNICIPAL
ING. DAVID GONZALEZ CORONA



COMISIÓN DE HACIENDA

SINDICO
C. LAURA LAZCANO LOPEZ



REGIDOR DE HACIENDA Y PATRIMONIO MUNICIPAL
C. TEODULFO JORGE JIMENEZ CALIENTE

1.1.5	Organo de Control Interno	\$0.00	\$0.00	\$0.00	\$0.00	\$0.00	\$0.00
1.1.6	Organos Auxiliares	\$13,206.00	\$82,148.46	\$95,354.46	\$95,354.46	\$95,354.46	\$0.00
1.1.7	Inmujer	\$0.00	\$193,800.00	\$193,800.00	\$193,800.00	\$193,800.00	\$0.00
1.2	Administración Pública Municipal						
1.2.1	Presidente Municipal	\$0.00	\$0.00	\$0.00	\$0.00	\$0.00	\$0.00
1.2.10	Gobernación Municipal	\$0.00	\$0.00	\$0.00	\$0.00	\$0.00	\$0.00
1.2.11	Coordinación de Bienestar Social	\$0.00	\$0.00	\$0.00	\$0.00	\$0.00	\$0.00
1.2.12	Coordinación de Desarrollo Social	\$0.00	\$0.00	\$0.00	\$0.00	\$0.00	\$0.00
1.2.13	Unidad de Transparencia	\$0.00	\$0.00	\$0.00	\$0.00	\$0.00	\$0.00
1.2.14	Juridico	\$0.00	\$0.00	\$0.00	\$0.00	\$0.00	\$0.00
1.2.15	Seguridad Vial	\$0.00	\$0.00	\$0.00	\$0.00	\$0.00	\$0.00
1.2.16	Protección Civil	\$0.00	\$0.00	\$0.00	\$0.00	\$0.00	\$0.00
1.2.17	Seguridad Publica Municipal	\$0.00	\$0.00	\$0.00	\$0.00	\$0.00	\$0.00
1.2.2	Tesorería	\$0.00	\$0.00	\$0.00	\$0.00	\$0.00	\$0.00
1.2.3	DIF	\$0.00	\$0.00	\$0.00	\$0.00	\$0.00	\$0.00
1.2.4	Oficialía Mayor	\$0.00	\$0.00	\$0.00	\$0.00	\$0.00	\$0.00
1.2.5	Servicios Municipales	\$38,337,110.00	-\$4,375,997.57	\$33,961,112.43	\$33,961,112.43	\$33,961,112.43	\$0.00
1.2.6	Registro Civil	\$0.00	\$7,811,414.95	\$7,811,414.95	\$7,811,414.95	\$7,811,414.95	\$0.00
1.2.7	Dirección de Obras Publicas	\$0.00	\$5,106,368.85	\$5,106,368.85	\$5,106,368.85	\$5,106,368.85	\$0.00
1.2.8	Catastro	\$0.00	\$0.00	\$0.00	\$0.00	\$0.00	\$0.00
1.2.9	Comercio	\$0.00	\$0.00	\$0.00	\$0.00	\$0.00	\$0.00
1.3	Administración Pública Paramunicipal						
1.3.1	Organismos Descentralizados	\$0.00	\$0.00	\$0.00	\$0.00	\$0.00	\$0.00
1.3.2	Empresas de Participación Municipal	\$0.00	\$0.00	\$0.00	\$0.00	\$0.00	\$0.00
1.3.3	Fideicomisos Públicos	\$0.00	\$0.00	\$0.00	\$0.00	\$0.00	\$0.00
III.	Total de Egresos (III = I + II)	\$65,920,135.62	\$5,660,935.49	\$71,581,071.11	\$71,581,071.11	\$71,581,071.11	\$0.00

Bajo protesta de decir verdad declaramos que la información es razonablemente correcta y responsabilidad del emisor.

C. OCTAVIO MISAEL LORENZO
MORALEZ
PRESIDENTE

PRESIDENCIA
H. AYUNTAMIENTO CONSTITUCIONAL
ATZACAN, VER.
2018 - 2021



COMISION DE HACIENDA

C. DAVID GONZALEZ CORONA
TESORERO

TESORERIA
H. AYUNTAMIENTO
ATZACAN, VER.
2018 - 2021



C. LAURA LAZCANO LOPEZ
SINDICO

COMISION DE HACIENDA
H. AYUNTAMIENTO CONSTITUCIONAL
ATZACAN, VER.
2018 - 2021

C. TEODULFO JORGE JIMENEZ
CALIENTE
REGIDOR

FORMATO 6 C) ESTADO ANALÍTICO DEL EJERCICIO DEL PRESUPUESTO DE EGRESOS DETALLADO – LDF (CLASIFICACIÓN FUNCIONAL)



H. Ayuntamiento del Municipio de Atzacan, Veracruz
 Estado Analítico del Ejercicio del Presupuesto de Egresos Detallado - LDF
 Clasificación Funcional (Finalidad y Función)
 Del 1 de Enero Al 31 de Diciembre de 2019
 (PESOS)

Concepto (c)	Egresos					Subejercicio (e)
	Aprobado (d)	Ampliaciones/ (Reducciones)	Modificado	Devengado	Pagado	
I. Gasto No Etiquetado (I=A+B+C+D)	\$ 27,569,819.62	-\$ 3,156,799.20	\$ 24,413,020.42	\$ 24,413,020.42	\$ 24,413,020.42	0
A. Gobierno (A=a1+a2+a3+a4+a5+a6+a7+a8)	\$ 27,569,819.62	-\$ 3,480,713.53	\$ 24,089,106.09	\$ 24,089,106.09	\$ 24,089,106.09	0
a1) Legislación	0	0	0	0	0	0
a2) Justicia	0	0	0	0	0	0
a3) Coordinación de la Política de Gobierno	\$ 27,569,819.62	-\$ 3,480,713.53	\$ 24,089,106.09	\$ 24,089,106.09	\$ 24,089,106.09	0
a4) Relaciones Exteriores	0	0	0	0	0	0
a5) Asuntos Financieros y Hacendarios	0	0	0	0	0	0
a6) Seguridad Nacional	0	0	0	0	0	0
a7) Asuntos de Orden Público y de Seguridad Interior	0	0	0	0	0	0
a8) Otros Servicios Generales	0	0	0	0	0	0
B. Desarrollo Social (B=b1+b2+b3+b4+b5+b6+b7)	0	0	0	0	0	0
b1) Protección Ambiental	0	0	0	0	0	0
b2) Vivienda y Servicios a la Comunidad	0	0	0	0	0	0
b3) Salud	0	0	0	0	0	0
b4) Recreación, Cultura y Otras Manifestaciones Sociales	0	0	0	0	0	0
b5) Educación	0	0	0	0	0	0
b6) Protección Social	0	0	0	0	0	0
b7) Otros Asuntos Sociales	0	0	0	0	0	0
C. Desarrollo Económico (C=c1+c2+c3+c4+c5+c6+c7+c8+c9)	0	0	0	0	0	0
c1) Asuntos Económicos, Comerciales y Laborales en General	0	0	0	0	0	0
c2) Agropecuaria, Silvicultura, Pesca y Caza	0	0	0	0	0	0
c3) Combustibles y Energía	0	0	0	0	0	0
c4) Minería, Manufacturas y Construcción	0	0	0	0	0	0
c5) Transporte	0	0	0	0	0	0
c6) Comunicaciones	0	0	0	0	0	0
c7) Turismo	0	0	0	0	0	0
c8) Ciencia, Tecnología e Innovación	0	0	0	0	0	0
c9) Otras Industrias y Otros Asuntos Económicos	0	0	0	0	0	0
D. Otras No Clasificadas en Funciones Anteriores (D=d1+d2+d3+d4)	0	\$ 323,914.33	\$ 323,914.33	\$ 323,914.33	\$ 323,914.33	0
d1) Transacciones de la Deuda Pública / Costo Financiero de la Deuda	0	\$ 323,914.33	\$ 323,914.33	\$ 323,914.33	\$ 323,914.33	0
d2) Transferencias, Participaciones y Aportaciones Entre Diferentes Niveles y Ordenes de Gobierno	0	0	0	0	0	0
d3) Saneamiento del Sistema Financiero	0	0	0	0	0	0
d4) Adeudos de Ejercicios Fiscales Anteriores	0	0	0	0	0	0
II. Gasto Etiquetado (II=A+B+C+D)	\$ 38,350,316.00	\$ 8,817,734.69	\$ 47,168,050.69	\$ 47,168,050.69	\$ 47,168,050.69	0
A. Gobierno (A=a1+a2+a3+a4+a5+a6+a7+a8)	\$ 38,350,316.00	\$ 8,817,734.69	\$ 47,168,050.69	\$ 47,168,050.69	\$ 47,168,050.69	0
a1) Legislación	0	0	0	0	0	0
a2) Justicia	0	0	0	0	0	0

a3) Coordinación de la Política de Gobierno	\$ 38,350,316.00	\$ 8,817,734.69	\$ 47,168,050.69	\$ 47,168,050.69	\$ 47,168,050.69	0
a4) Relaciones Exteriores	0	0	0	0	0	0
a5) Asuntos Financieros y Hacendarios	0	0	0	0	0	0
a6) Seguridad Nacional	0	0	0	0	0	0
a7) Asuntos de Orden Público y de Seguridad Interior	0	0	0	0	0	0
a8) Otros Servicios Generales	0	0	0	0	0	0
B. Desarrollo Social (B=b1+b2+b3+b4+b5+b6+b7)	0	0	0	0	0	0
b1) Protección Ambiental	0	0	0	0	0	0
b2) Vivienda y Servicios a la Comunidad	0	0	0	0	0	0
b3) Salud	0	0	0	0	0	0
b4) Recreación, Cultura y Otras Manifestaciones Sociales	0	0	0	0	0	0
b5) Educación	0	0	0	0	0	0
b6) Protección Social	0	0	0	0	0	0
b7) Otros Asuntos Sociales	0	0	0	0	0	0
C. Desarrollo Económico (C=c1+c2+c3+c4+c5+c6+c7+c8+c9)	0	0	0	0	0	0
c1) Asuntos Económicos, Comerciales y Laborales en General	0	0	0	0	0	0
c2) Agropecuaria, Silvicultura, Pesca y Caza	0	0	0	0	0	0
c3) Combustibles y Energía	0	0	0	0	0	0
c4) Minería, Manufacturas y Construcción	0	0	0	0	0	0
c5) Transporte	0	0	0	0	0	0
c6) Comunicaciones	0	0	0	0	0	0
c7) Turismo	0	0	0	0	0	0
c8) Ciencia, Tecnología e Innovación	0	0	0	0	0	0
c9) Otras Industrias y Otros Asuntos Económicos	0	0	0	0	0	0
D. Otras No Clasificadas en Funciones Anteriores (D=d1+d2+d3+d4)	0	0	0	0	0	0
d1) Transacciones de la Deuda Pública / Costo Financiero de la Deuda	0	0	0	0	0	0
d2) Transferencias, Participaciones y Aportaciones Entre Diferentes Niveles y Ordenes de Gobierno	0	0	0	0	0	0
d3) Saneamiento del Sistema Financiero	0	0	0	0	0	0
d4) Adeudos de Ejercicios Fiscales Anteriores	0	0	0	0	0	0
III. Total de Egresos (III = I + II)	\$ 65,920,135.62	\$ 5,660,935.49	\$ 71,581,071.11	\$ 71,581,071.11	\$ 71,581,071.11	0

Bajo protesta de decir verdad declaramos que la información es razonablemente correcta y responsabilidad del emisor

PRESIDENTE MUNICIPAL
C. OCTAVIO MISAEL LORENZO MORALES

TESORERO MUNICIPAL
ING. DAVID GONZALEZ CORONA

COMISIÓN DE HACIENDA

SINDICO
C. LAURA LAZCANO LOPEZ

REGIDOR DE HACIENDA Y PATRIMONIO MUNICIPAL
C. TEODULFO JORGE JIMENEZ CALIENTE



FORMATO 6 D) ESTADO ANALÍTICO DEL EJERCICIO DEL PRESUPUESTO DE EGRESOS DETALLADO - LDF
(CLASIFICACIÓN DE SERVICIOS PERSONALES POR CATEGORÍA)



H. Ayuntamiento del Municipio de Atzacan, Veracruz
Estado Analítico del Ejercicio del Presupuesto de Egresos Detallado - LDF
Clasificación de Servicios Personales por Categoría
Del 1 de Enero al 31 de Diciembre de 2019
(PESOS)

Concepto (c)	Egresos					Subejercicio (e)
	Aprobado (d)	Ampliaciones/ (Reducciones)	Modificado	Devengado	Pagado	
I. Gasto No Etiquetado (I=A+B+C+D+E+F)	\$ 19,784,957.05	-\$ 5,961,499.25	\$ 13,823,457.80	\$ 13,823,457.80	\$ 13,823,457.80	0
A. Personal Administrativo y de Servicio Público	\$ 19,784,957.05	-\$ 5,961,499.25	\$ 13,823,457.80	\$ 13,823,457.80	\$ 13,823,457.80	0
B. Magisterio	0	0	0	0	0	0
C. Servicios de Salud (C=c1+c2)	0	0	0	0	0	0
c1) Personal Administrativo	0	0	0	0	0	0
c2) Personal Médico, Paramédico y afín	0	0	0	0	0	0
D. Seguridad Pública	0	0	0	0	0	0
E. Gastos asociados a la implementación de nuevas leyes federales o reformas a las mismas (E = e1 + e2)	0	0	0	0	0	0
e1) Nombre del Programa o Ley 1	0	0	0	0	0	0
e2) Nombre del Programa o Ley 2	0	0	0	0	0	0
F. Sentencias laborales definitivas	0	0	0	0	0	0
II. Gasto Etiquetado (II=A+B+C+D+E+F)	\$ -	\$ 5,222,077.95	\$ 5,222,077.95	\$ 5,222,077.95	\$ 5,222,077.95	0
A. Personal Administrativo y de Servicio Público	\$ -	\$ 5,222,077.95	\$ 5,222,077.95	\$ 5,222,077.95	\$ 5,222,077.95	0
B. Magisterio	0	0	0	0	0	0
C. Servicios de Salud (C=c1+c2)	0	0	0	0	0	0
c1) Personal Administrativo	0	0	0	0	0	0
c2) Personal Médico, Paramédico y afín	0	0	0	0	0	0
D. Seguridad Pública	0	0	0	0	0	0
E. Gastos asociados a la implementación de nuevas leyes federales o reformas a las mismas (E = e1 + e2)	0	0	0	0	0	0
e1) Nombre del Programa o Ley 1	0	0	0	0	0	0
e2) Nombre del Programa o Ley 2	0	0	0	0	0	0
F. Sentencias laborales definitivas	0	0	0	0	0	0
III. Total del Gasto en Servicios Personales (III = I + II)	\$ 19,784,957.05	-\$ 739,421.30	\$ 19,045,535.75	\$ 19,045,535.75	\$ 19,045,535.75	0

Bajo protesta de decir verdad declaramos que la información es razonablemente correcta y responsabilidad del emisor

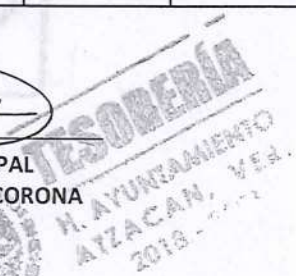
PRESIDENTE MUNICIPAL
C. OCTAVIO MISAEL LORENZO MORALES

TESORERO MUNICIPAL
ING. DAVID GONZALEZ CORONA

COMISIÓN DE HACIENDA

SINDICO
C. LAURA LAZCANO LOPEZ

REGIDOR DE HACIENDA Y PATRIMONIO MUNICIPAL
C. TEODULFO JORGE JIMENEZ CALIENTE



DESTINO DE LAS APORTACIONES	(RUBRO ESPECÍFICO EN QUE SE APLICA)	MONTO PAGADO
REHABILITACION DE RED DE AGUA POTABLE EN LA CABECERA MUNICIPAL-SEGUNDA ETAPA		\$ 3,412,831.59
REHABILITACION DE LINEA DE CONDUCCION DE DRENAJE SANITARIO A LAGUNAS DE OXIDACION		\$ 3,313,918.95
REHABILITACION DE RED DE AGUA POTABLE EN EL BARRIO CHALAPA		\$ 365,470.65
REHABILITACION DE RED DE AGUA POTABLE EN LA COMUNIDAD DE DOS RIOS SEGUNDA ETAPA		\$ 2,381,121.51
REHABILITACION DE RED DE AGUA POTABLE EN LA COMUNIDAD DE LA SIDRA		\$ 1,298,754.40
REHABILITACION DE PUENTE EN EJIDO EL JAZMIN		\$ 137,403.66
REHABILITACION DE CAMINO RURAL CON CONCRETO HIDRAULICO EN LA COMUNIDAD DE ROSA BLANCA		\$ 908,764.39
REHABILITACION DE CAMINO RURAL DE CONTILA A SAN JOSE		\$ 331,171.84
REHABILITACION DE CAMINO RURAL DE CONTILA A BARRIO EL NOGAL		\$ 142,770.21
CONSTRUCCION DE TECHADO EN AREAS DE EDUCACION FISICA EN PRIMARIA DE LA SIDRA		\$ 920,745.86
REHABILITACION DE ALUMBRADO PUBLICO EN LA CABECERA MUNICIPAL		\$ 2,000,000.00
AMPLIACION DE RED DE ENERGIA ELECTRICA EN LA COMUNIDAD DE ROSA BLANCA		\$ 2,065,717.50
REHABILITACION DE ALUMBRADO PUBLICO EN LA COMUNIDAD DE DOS RIOS		\$ 1,800,000.00
CONSTRUCCION DE TECHADO EN AREAS DE IMPARTICION DE EDUCACION FISICA EN PRIMARIA DE CONTILA		\$ 239,760.11
REHABILITACION DE CALLE EN AV. PRINCIPAL CON CONCRETO EMPREDADO EN LA COMUNIDAD DE HUACAPAN		\$ 1,209,444.05
REHABILITACION DE CALLE NICOLAS BRAVO ENTRE BENITO JUAREZ Y ACCESO A LA COMUNIDAD DE HUACAPAN		\$ 1,336,488.52
CONSTRUCCION DE RED DE DRENAJE SANITARIO EN LA COMUNIDAD DE RINCON GRANDE (ZONA ALTA) 1A. ETAPA		\$ 2,600,271.88
REHABILITACION DE PAVIMENTO HIDRAULICO EN LA CALLE NORTE 6 ENTRE ORIENTE 9 Y 11 COL. CENTRO		\$ 1,340,842.49
REHABILITACION DE PUENTE VEHICULAR EN LA COLONIA REVOLUCION		\$ 2,025,688.46
REHABILITACION DE BANQUETAS Y GUARDIONES EN LA CALLE PONIENTE 10 Y NORTE 5		\$ 564,333.93

TESORERÍA

H. AYUNTAMIENTO
ATZACAN, VER.

2018 - 2021



ING. DAVID GONZALEZ CORONA

TESORERO MUNICIPAL

COMISION DE HACIENDA

PRESIDENTE MUNICIPAL
C. OCTAVIO MISAEZ LORENZO MORALES

INGENIERO
C. LUIS GUZMÁN LOPEZ

REGIDOR DE HACIENDA Y PATRIMONIO MUNICIPAL
C. TEODILFO JORGE JIMENEZ CALIENTE



EJERCICIO Y DESTINO DE INGRESOS EXTRAORDINARIOS POR CONVENIOS FEDERALES
 AL 31 DE DICIEMBRE DE 2019



PROGRAMA O FONDO	DESTINO DE LOS RECURSOS	EJERCICIO		REINTEGRO
		DEVENGADO	PAGADO	
INMUJER	ACTUALIZACION DE SISTEMAS ADMINISTRATIVOS (ASESORIA Y ACOMPAÑAMIENTO EN LAS ACT. DE INMUJER	\$ 54,000.00	\$ 54,000.00	0
INMUJER	CURSOS Y OTROS PARA LA CIUDADANIA	\$ 114,000.00	\$ 114,000.00	
INMUJER	ESTUDIOS Y PROYECTOS (PLANEACION MUNICIPAL) GASTOS DE COORDINACION	\$ 26,000.00	\$ 26,000.00	
FISDMF2016 SENTENCIA	REHABILITACION DE MURO DE CONTENCIÓN EN LA COMUNIDAD DE CAPIZAYO	\$ 834,200.00	\$ 834,200.00	0
FISDMF2016 SENTENCIA	AMPLIACION DE RED DE ENERGIA ELECTRICA EN BARRIO LOS MARTINEZ EN LA COMUNIDAD DE DOS RIOS	\$ 477,912.89	\$ 477,912.89	
FISDMF2016 SENTENCIA	AMPLIACION DE RED DE ENERGIA ELECTRICA EN LA COMUNIDAD DE LA SIDRA	\$ 806,996.26	\$ 806,996.26	
FISDMF2016 SENTENCIA	REHABILITACION DE CAMINO SACA COSECHA EN LA COMUNIDAD DE DOS RIOS	\$ 195,425.56	\$ 195,425.56	
FISDMF2016 SENTENCIA	CONSTRUCCION DE BARRA PERIMETRAL EN LA PRIMARIA ENRIQUE LAUBSCHER	\$ 264,499.64	\$ 264,499.64	
FISDMF2016 SENTENCIA	REHABILITACION DE ALUMBRADO PUBLICO EN LA ENTRADA AL MUNICIPIO, PARQUE CABECERA, DOS RIOS Y LA SIDRA	\$ 1,050,619.35	\$ 1,050,619.35	
FISDMF2016 SENTENCIA	MEJORAMIENTO DE BAÑOS EN LA PRIMARIA DE LA COMUNIDAD DE CAPIZAYO	\$ 111,452.30	\$ 111,452.30	
FISDMF2016 SENTENCIA	CONSTRUCCION DE CUARTOS DORMITORIOS EN LA COMUNIDAD DE CAPIZAYO	\$ 1,043,906.91	\$ 1,043,906.91	
FISDMF2016 SENTENCIA	AMPLIACION DE RED DE ENERGIA ELECTRICA EN LA COMUNIDAD DE CAPIZAYO	\$ 418,527.91	\$ 418,527.91	



PRESIDENTE MUNICIPAL
 C. OCTAVIO MISael LORENZO MORALES

COMISION DE HACIENDA




SINDICO
 C. LAURA LACRUZ LOPEZ



TESORERO MUNICIPAL
 ING. DAVID GONZALEZ CORONA

REGIDOR DE HACIENDA Y PATRIMONIO MUNICIPAL
 C. TEODILFO JORGE JIMENEZ CALIENTE



H. Ayuntamiento de Atzacan, Ver.
PROGRAMAS CON RECURSOS CONCURRENTES POR ORDEN DE GOBIERNO
CUARTO TRIMESTRE DEL AÑO 2019

NOMBRE DEL PROGRAMA	FEDERAL		ESTATAL		MUNICIPAL		OTROS		MONTO TOTAL
	DEPENDENCIA/ ENTIDAD	APORTACIÓN (MONTO)	DEPENDENCIA/ ENTIDAD	APORTACIÓN (MONTO)	DEPENDENCIA/ ENTIDAD	APORTACIÓN (MONTO)	DEPENDENCIA/ ENTIDAD	APORTACIÓN (MONTO)	
SIN MOVIMIENTOS									

(Signature)
TESORERO MUNICIPAL
ING. DAVID GONZALEZ CORONA
AYUNTAMIENTO ATZACAN, VER.
2018 - 2021

(Signature)
PRESIDENTE MUNICIPAL
C. OCTAVIO MISAEL LOPEZ MORALES
AYUNTAMIENTO ATZACAN, VER.
2018 - 2021

COMISIÓN DE HACIENDA

(Signature)
SINDICO
C. LAURA LAZCANO LOPEZ
AYUNTAMIENTO ATZACAN, VER.
2018 - 2021

REGIDOR DE HACIENDA Y PATRIMONIO MUNICIPAL
C. TEODILFO JORGE JIMENEZ CALIENTE

H. Ayuntamiento de Atzacan, Ver.
RELACION DE CUENTAS BANCARIAS PRODUCTIVAS ESPECIFICAS
PERÍODO 2019

FONDO, PROGRAMA O CONVENIO	DATOS DE LA CUENTA BANCARIA	
	INSTITUCIÓN BANCARIA	NÚMERO DE CUENTA
PARTICIPACIONES FISCALES FORTAMUN FISM INMUJER FISMDF 2016 (SENTENCIA) SANTANDER PARTICIPACIONES (NOMINA)	BANCOMER BANCOMER BANCOMER BANCOMER SANTANDER BANORTE SANTANDER	0112746891 0111325965 0112747251 0112747359 18000078201 0493951306 18000073204

PRESIDENTE
H. AYUNTAMIENTO CONSTITUCIONAL
ATZACAN, VER.
2018 - 2021



C. OCTAVIO MISAELO LORENZO MORALES

PRESIDENTE MUNICIPAL
C. OCTAVIO MISAELO LORENZO MORALES


SINDICO
C. LAURALVAZCANO LOPEZ



COMISIÓN DE HACIENDA

REGIDOR DE HACIENDA Y PATRIMONIO MUNICIPAL
C. TEODULFO JORGE JIMENEZ CALIENTE

TESORERÍA
H. AYUNTAMIENTO
ATZACAN, VER.
2018 - 2021



TESORERO MUNICIPAL
ING. DAVID GONZALEZ CORONA


SINDICATURA
H. AYUNTAMIENTO CONSTITUCIONAL
ATZACAN, VER.
2018 - 2021





H. Congreso del Estado de Veracruz de Ignacio de la Llave
 LXV Legislatura 2018 - 2021
 Secretaría de Fiscalización


H. Ayuntamiento de Atzacan, Ver.
 RELACION DE BIENES MUEBLES E INMUEBLES
 CUENTA PÚBLICA DEL EJERCICIO 2019


CÓDIGO	DESCRIPCIÓN DEL BIEN	VALOR EN LIBROS
1.2.4.1.01.01	MUEBLES DE OFICINA Y ESTANTERÍA	\$ 575,675.66
1.2.4.1.02.01	MUEBLES, EXCEPTO DE OFICINA Y ESTANTERÍA	\$ 67,819.28
1.2.4.1.03.01	EQUIPO DE COMPUTO Y DE TECNOLOGIA DE LA INFORMACION	\$ 769,201.07
1.2.4.1.09.01	OTROS MOBILIARIOS Y EQUIPOS DE ADMINISTRACION	\$ 2,699.00
1.2.4.2.01.01	EQUIPOS Y APARATOS AUDIOVISUALES	\$ 63,878.98
1.2.4.2.02.01	APARATOS DEPORTIVOS Y OTROS ACTIVOS	\$ 67,274.96
1.2.4.2.03.01	CAMARAS FOTOGRAFICAS Y DE VIDEO	\$ 14,386.00
1.2.4.2.09.01	EQUIPOS RECREATIVOS Y OTROS ACTIVOS	\$ 17,400.00
1.2.4.4.01.01	VEHICULOS	\$ 228,405.00
1.2.4.4.01.02	VEHICULOS	\$ 333,800.00
1.2.4.4.01.03	VEHICULOS	\$ 3,596,244.64
1.2.4.6.01.01	MAQUINARIA, Y EQUIPO AGROPECUARIO	\$ 30,883.29
1.2.4.6.05.01	EQUIPO DE COMUNICACION Y TELECOMUNICACION	\$ 84,523.80
1.2.4.6.07.02	HERRAMIENTAS Y OTROS ACTIVOS	\$ 60,993.98
1.2.3.1.01	TERRENOS URBANOS	\$ 4,963,358.20
1.2.3.1.02	TERRENOS RURALES	\$ 1,480,000.00
1.2.3.3.01	EDIFICACION DE NAVES Y PLANTAS INDUSTRIALES, EXCEPTO	\$ 180,000.00
1.2.3.3.09	OTROS EDIFICIOS NO HABITACIONALES	\$ 5,507,861.13
1.2.3.9.09	OTROS BIENES INMUEBLES	\$ 19,039,570.65
		\$ 37,083,975.64


 PRESIDENTE MUNICIPAL
 C. OCTAVIO MISAEL LORENZO MORENO


 TESORERO MUNICIPAL
 ING. DAVID GONZALEZ CORONA


 H. AYUNTAMIENTO DE ATZACAN, VER.


 COMISIÓN DE HACIENDA


 REGIDOR DE HACIENDA Y PATRIMONIO MUNICIPAL
 C. TEODILFO JORGE JIMENEZ CALLENTE



Conciliación entre los Ingresos Presupuestarios y Contables Correspondiente del 01 de Diciembre al 31 de Diciembre 2019
(Cifras en pesos)

1. Total de Ingresos Presupuestarios	\$ 67,222,044.34
2. Más Ingresos Contables No Presupuestarios	0
2.1 Ingresos Financieros	0
2.2 Incremento por Variación de Inventarios	0
2.3 Disminución del Exceso de Estimaciones por Pérdida o Deterioro u Obsolescencia	0
2.4 Disminución del Exceso de Provisiones	0
2.5 Otros Ingresos y Beneficios Varios	0
2.6 Otros Ingresos Contables No Presupuestarios	0
3. Menos Ingresos Presupuestarios No Contables	0
3.1 Aprovechamientos Patrimoniales	0
3.2 Ingresos Derivados de Financiamientos	0
3.3 Otros Ingresos Presupuestarios No Contables	0
4. Total de Ingresos Contables	\$ 67,222,044.34

PRESIDENTE MUNICIPAL

C. OCTAVIO MISAELO LORENZO MORALES

SINDICO

CLAUDIA URCANO LOPEZ

REGIDOR

C. TEODULFO JORGE JIMENEZ CALIENTE

TESORERO MUNICIPAL

ING DAVID GONZALEZ CORONA

COMISION DE HACIENDA Y PATRIMONIO MUNICIPAL

TESORERIA
H. AYUNTAMIENTO
ATZACAPAN, VER.
2018 - 2021

- Nótas:**
1. Se deberán incluir los Ingresos Contables No Presupuestarios que no se regularizaron presupuestariamente durante el ejercicio.
 2. Los Ingresos Financieros y otros ingresos se regularizarán presupuestariamente de acuerdo a la legislación aplicable.



Nombre del Ente Público
Conciliación entre los Egresos Presupuestarios y los Gastos Contables Correspondiente del 01-01-2019 al 31-12-2019
(Cifras en pesos)

1. Total de Egresos Presupuestarios	EAEPE \$ 71,581,071.11
--	----------------------------------

2. Menos Egresos Presupuestarios No Contables	\$ 35,929,965.04
2.1 Materias Primas y Materiales de Producción y Comercialización	0
	\$ -
2.2 Materiales y Suministros	
2.3 Mobiliario y Equipo de Administración	\$ 229,529.14
2.4 Mobiliario y Equipo Educativo y Recreativo	\$ -
2.5 Equipo e Instrumental Médico y de Laboratorio	0
2.6 Vehículos y Equipo de Transporte	\$ 726,200.00
2.7 Equipo de Defensa y Seguridad	0
2.8 Maquinaria, Otros Equipos y Herramientas	\$ 41,673.98
2.9 Activos Biológicos	0
2.10 Bienes Inmuebles	\$ -
2.11 Activos Intangibles	0
2.12 Obra Pública en Bienes de Dominio Público	\$ 34,839,692.64
2.13 Obra Pública en Bienes Propios	0
2.14 Acciones y Participaciones de Capital	0
2.15 Compra de Títulos y Valores	0
2.16 Concesión de Préstamos	0
2.17 Inversiones en Fideicomisos, Mandatos y Otros Análogos	0
2.18 Provisiones para Contingencias y Otras Erogaciones Especiales	0
2.19 Amortización de la Deuda Pública	\$ 92,869.28
2.20 Adeudos de Ejercicios Fiscales Anteriores (ADEFAS)	0
2.21 Otros Egresos Presupuestarios No Contables	0

3. Más Gastos Contables No Presupuestarios	\$ 33,989,224.71
3.1 Estimaciones, Depreciaciones, Deterioros, Obsolescencia y Amortizaciones	\$ -
3.2 Provisiones	0
3.3 Disminución de Inventarios	0
3.4 Aumento por Insuficiencia de Estimaciones por Pérdida o Deterioro u Obsolescencia	0
3.5 Aumento por Insuficiencia de Provisiones	0
3.6 Otros Gastos	\$ -
3.7 Otros Gastos Contables No Presupuestarios	0

4. Total de Gastos Contables	\$ 69,640,330.78
-------------------------------------	------------------

COMISIÓN DE HACIENDA Y PATRIMONIO MUNICIPAL

PRESIDENTE MUNICIPAL: C. OCTAVIO MISAEL LORENZO MORALES

SÍNDICO: C. LAURA CACIANO LOPEZ

REGIDOR: C. TEODILFO JORGE JIMENEZ CALIENTE

TESORERO MUNICIPAL: ING. DAVID GONZALEZ CORONA

CONCEPTO		2019	AÑO	2018	CONCEPTO	2016	AÑO	2010
ACTIVO	PASIVO							
Activo Circulante	Activo Circulante							
Efectivo y Equivalentes	Cuentas por Pagar a Corto Plazo	872,131.35		24,161.37		1,697,235.60		1,941,162.09
Derechos a Recibir Efectivo o Equivalentes	Documentos por Pagar a Corto Plazo	1,054,350.74		7,289,028.11		0.00		0.00
Derechos a Recibir Bienes o Servicios	Porción a Corto Plazo de la Deuda Pública a Largo Plazo	0.00		600,000.01		0.00		0.00
Inventarios	Títulos y Valores a Corto Plazo	0.00		0.00		0.00		0.00
Almacenes	Pasivos Diferidos a Corto Plazo	0.00		0.00		0.00		0.00
Estimación por Pérdida o Deterioro de Activos Circulantes	Fondos y Bienes de Terceros en Garantía y/o Administración a Corto Plazo	0.00		0.00		0.00		0.00
Otros Activos Circulantes	Provisiones a Corto Plazo	600,000.01		0.00		0.00		0.00
Total de Activos Circulantes	Total de Pasivos Circulantes	2,526,482.10		7,913,189.49		1,697,235.60		1,941,162.09
Activo No Circulante	Activo No Circulante							
Inversiones Financieras a Largo Plazo	Cuentas por Pagar a Largo Plazo	414,672.24		251,938.04		0.00		0.00
Derechos a Recibir Efectivo o Equivalentes a Largo Plazo	Documentos por Pagar a Largo Plazo	215,157.63		208,671.65		727,841.06		97,841.06
Bienes Inmuebles, Infraestructura y Construcciones en Proceso	Deuda Pública a Largo Plazo	31,170,789.88		31,170,790.00		2,646,282.61		2,711,039.63
Bienes Inmuebles	Pasivos Diferidos a Largo Plazo	5,915,185.66		4,915,782.54		0.00		0.00
Activos Diferidos	Fondos y Bienes de Terceros en Garantía y/o en Administración a Largo Plazo	0.00		0.00		0.00		0.00
Estimación por Pérdida o Deterioro de Bienes	Provisiones a Largo Plazo	-186,544.96		-186,544.96		0.00		0.00
Estimación por Pérdida o Deterioro de Activos no Circulantes	Total de Pasivos No Circulantes	1,524,913.65		646,333.44		3,373,606.67		2,808,860.69
Otros Activos no Circulantes	Total del Pasivo	0.00		0.00		5,070,842.47		4,750,042.76
Total de Activos No Circulantes	HACIENDA PÚBLICA PATRIMONIO	39,052,174.20		37,006,970.71		0.00		0.00
Total del Activo	Hacienda Pública/Patrimonio Contribuido	41,578,656.30		44,920,160.20		0.00		0.00
	Aportaciones					0.00		0.00
	Donaciones de Capital					0.00		0.00
	Actualización de la Hacienda Pública / Patrimonio					0.00		0.00
	Hacienda Pública/Patrimonio Generado					0.00		0.00
	Resultados del Ejercicio (Ahorro / Desahorro)					-2,416,697.18		1,607,224.39
	Resultados de Ejercicios Anteriores					30,445,963.69		30,082,345.71
	Reservas					0.00		0.00
	Reservas					8,480,547.32		8,480,547.32
	Rectificaciones de Resultados de Ejercicios Anteriores					0.00		0.00
	Exceso o Insuficiencia en la Actualización de la Hacienda Pública/Patrimonio					36,507,813.83		40,170,117.42
	Resultado por Posición Monetaria					0.00		0.00
	Resultado por Tenencia de Activos no Monetarios					0.00		0.00
	Total Hacienda Pública/Patrimonio					36,507,813.83		40,170,117.42
	Total del Pasivo y Hacienda Pública / Patrimonio					41,578,656.30		44,920,160.20

Bajo protesta de decir verdad declaramos que los Estados Financieros y sus Notas son razonablemente correctos y responsabilidad del emisor

TESORERÍA
H. AYUNTAMIENTO
ATZACAN, VER.
2018 - 2021

TESORERO MUNICIPAL
ING. DAVID GONZALEZ CORONA

COMISIÓN DE HACIENDA

PRESIDENTE MUNICIPAL
C. OCTAVIO MORALES
2018-2021

SINDICATO
C. JUAN PASCUAL LOPEZ

REGIDOR DE HACIENDA Y PATRIMONIO MUNICIPAL
C. TEODILFO JORGE JIMENEZ CALIENTE

SINDICATURA
H. AYUNTAMIENTO CONSTITUCIONAL
DE ATZACAN, VER.
2018 - 2021

Concepto	Hacienda Pública/Patrimonio Contribuido	Hacienda Pública/Patrimonio Generado de Ejercicios Anteriores	Hacienda Pública/Patrimonio Generado del Ejercicio	Ajustes por Cambios de Valor	TOTAL
Rectificaciones de Resultados de Ejercicios Anteriores			0.00		0.00
Patrimonio Neto Inicial Ajustado del Ejercicio 2018	0.00				0.00
Aportaciones	0.00				0.00
Donaciones de Capital	0.00				0.00
Actualización de la Hacienda Pública/Patrimonio	0.00				0.00
Variaciones de la Hacienda Pública/Patrimonio Neto del Ejercicio 2018		38,582,893.03	1,607,224.39		40,170,117.42
Resultados del Ejercicio (Ahorro/Desahorro)		0.00	1,607,224.39		1,607,224.39
Resultados de Ejercicios Anteriores		30,082,345.71			30,082,345.71
Revalúos		0.00			0.00
Reservas		0.00			0.00
Rectificaciones de Resultados de Ejercicios Anteriores		8,480,547.32			8,480,547.32
Hacienda Pública/Patrimonio Neto Final del Ejercicio 2018	0.00	38,582,893.03	1,607,224.39	0.00	40,170,117.42
Cambios en la Hacienda Pública/Patrimonio Neto del Ejercicio 2019					
Aportaciones	0.00				0.00
Donaciones de Capital	0.00				0.00
Actualización de la Hacienda Pública/Patrimonio	0.00				0.00
Variaciones de la Hacienda Pública/Patrimonio Neto del Ejercicio 2019		363,617.98	-4,025,921.57		-3,662,303.59
Resultados del Ejercicio (Ahorro/Desahorro)			-2,418,697.18		-2,418,697.18
Resultados de Ejercicios Anteriores		363,617.98	-1,607,224.39		-1,243,606.41
Revalúos			0.00		0.00
Reservas			0.00		0.00
Saldo Neto en la Hacienda Pública / Patrimonio 2019	0.00	38,926,511.01	-2,418,697.18	0.00	36,507,813.83

Bajo protesta de decir verdad declaramos que los Estados Financieros y sus Notas son razonablemente correctos y responsabilidad del emisor.

SINDICATURA
H. AYUNTAMIENTO CONSTITUCIONAL
DE ATZACAN, VER.
2018 - 2021

Presidente Municipal
C. OCTAVIO MORALES LORENZO MORALES

Sindico
C. GURU LUCIANO LOBEZ


TESORERO MUNICIPAL
ING. DAVID GONZALEZ CORONA

REGIDOR DE HACIENDA Y PATRIMONIO MUNICIPAL
C. TEODULFO JORGE JIMENEZ CALIENTE



H. Congreso del Estado de Veracruz de Ignacio de la Llave
 LXV Legislatura 2018 - 2021
 Secretaría de Fiscalización

H. Ayuntamiento del Municipio de Atzacan, Veracruz
 ESTADO DE CAMBIOS EN LA SITUACIÓN FINANCIERA
 Del 01 de Enero al 31 de Diciembre de 2019



Concepto	Origen	Aplicación	Aplicación
ACTIVO	6,234,877.39	2,893,173.50	308,683.31
Activo Circulante	6,234,877.39	847,989.99	243,926.29
Efectivo y Equivalentes	0.00	847,989.99	243,926.20
Derechos a Recibir Efectivo o Equivalentes	6,234,877.39	0.00	0.00
Derechos a Recibir Bienes o Servicios	0.00	0.01	0.00
Inventarios	0.00	0.00	0.00
Almacenes	0.00	0.00	0.00
Estimación por Pérdida o Deterioro de Activos Circulantes	0.00	0.00	0.00
Otros Activos Circulantes	0.00	0.00	0.00
Activo No Circulante	0.00	2,045,203.51	64,757.02
Inversiones Financieras a Largo Plazo	0.00	182,734.20	0.00
Derechos a Recibir Efectivo o Equivalentes a Largo Plazo	0.00	6,485.98	0.00
Bienes Inmuebles, Infraestructura y Construcciones en Proceso	0.00	0.00	0.00
Bienes Muebles	0.00	997,403.12	64,757.02
Activos Intangibles	0.00	0.00	0.00
Depreciación, Deterioro y Amortización Acumulada de Bienes	0.00	0.00	0.00
Activos Diferidos	0.00	878,880.21	0.00
Estimación por Pérdida o Deterioro de Activos no Circulantes	0.00	0.00	0.00
Otros Activos no Circulantes	0.00	0.00	0.00
HACIENDA PÚBLICA PATRIMONIO			4,025,921.57
Hacienda Pública/Patrimonio Contribuido			0.00
Aportaciones			0.00
Donaciones de Capital			0.00
Actualización de la Hacienda Pública / Patrimonio			0.00
Hacienda Pública/Patrimonio Generado			383,817.98
Resultados del Ejercicio (Ahorro / Desahorro)			0.00
Resultados de Ejercicios Anteriores			383,817.98
Revollos			0.00
Reservas			0.00
Rectificaciones de Resultados de Ejercicios Anteriores			0.00
Exceso o Insuficiencia en la Actualización de la Hacienda Pública/Patrimonio			0.00
Resultado por Posición Monetaria			0.00
Resultado por Tenencia de Activos no Monetarios			0.00



Bajo protesta de decir verdad declaramos que los Estados Financieros y sus Notas son razonablemente correctos y responsabilidades del emisor

PRESIDENTE MUNICIPAL
 C. OCTAVIO MORALES LORENZO MORALES

SINDICATO
 C. LAURA LUCY GONZALEZ



TESORERO MUNICIPAL
 ING. DAVID GONZALEZ CORONA

REGIDOR DE HACIENDA Y PATRIMONIO MUNICIPAL
 C. TEOJULFO JORGE JIMENEZ CALIENTE

Concepto		2019	2018	Concepto	2019	2018
Flujos de Efectivo de las Actividades de Operación						
Origen				Flujos de Efectivo de las Actividades de Inversión		
Impuestos		67,222,044.34	69,361,427.76	Bienes Inmuebles, Infraestructura y Construcciones en Proceso	6,234,677.39	0.00
Cuotas y Aportaciones de Seguridad Social		1,472,120.78	1,020,107.79	Bienes Muebles	0.00	0.00
Contribuciones de mejoras		0.00	0.00	Otros Orígenes de Inversión	6,234,677.39	0.00
Derechos		1,193,083.63	1,396,174.58	Aplicación		
Productos de Tipo Corriente		69,491.60	119,115.76	Bienes Inmuebles, Infraestructura y Construcciones en Proceso	2,045,203.51	1,789,019.90
Ingresos por Venta de Bienes y Servicios		313,723.00	36,038.64	Bienes Muebles	997,403.12	0.23
Ingresos no Comprendidos en las Fracciones de la Ley de Ingresos Causados en Ejercicios		0.00	348,938.72	Otras Aplicaciones de Inversión	1,047,800.39	1,013,298.63
Fiscales Anteriores Pendientes de Liquidación o Pago		0.00		Flujos Netos de Efectivo por Actividades de Inversión		
Participaciones y Aportaciones		64,176,224.27	64,978,763.29		4,189,473.88	-1,789,019.90
Transferencias, Asignaciones y Subsidios y Otras Ayudas		433.66	1,462,293.00	Flujo de Efectivo de las Actividades de Financiamiento		
Otros Orígenes de Operación			0.00		629,483.00	2,365,255.87
Aplicación						1,489,064.91
Servicios Personales		69,640,741.52	67,754,203.37	Origen		
Materiales y Suministros		19,045,535.75	15,316,231.43	Endeudamiento Neto	629,483.00	2,365,255.87
Servicios Generales		4,953,031.41	4,009,810.79	Interno	0.00	1,489,064.91
Transferencias Internas y Asignaciones al Sector Público		10,218,544.60	9,641,847.73	Externo	0.00	0.00
Transferencias al resto del Sector Público		0.00	0.00	Otros Orígenes de Financiamiento	629,483.00	876,190.96
Subsidios y Subvenciones		0.00	0.00	Aplicación		
Ayudas Sociales		1,202,760.00	1,640,206.01	Servicios de la Deuda	1,552,289.72	2,159,299.99
Pensiones y Jubilaciones		0.00	0.00	Interno	64,757.02	0.00
Transferencias a Fideicomisos, Mandatos y Contratos Análogos		0.00	0.00	Externo	64,757.02	0.00
Transferencias a la Seguridad Social		0.00	0.00	Otras Aplicaciones de Financiamiento	1,487,532.70	2,159,299.99
Donativos		0.00	0.00	Flujos Netos de Efectivo por Actividades de Financiamiento		
Transferencias al Exterior		0.00	0.00		-922,806.72	205,956.88
Participaciones		0.00	0.00	Incremento/Disminución Neta en el Efectivo y Equivalentes al Efectivo		
Aportaciones		0.00	0.00		847,969.98	24,161.37
Convenios		0.00	0.00	Efectivo y Equivalentes al Efectivo al Inicio del Ejercicio		
Otras Aplicaciones de Operación		34,220,280.76	37,148,107.41	Efectivo y Equivalentes al Efectivo al final del Ejercicio		
Flujos Netos de Efectivo por Actividades de Operación		-2,418,697.18	1,697,224.39		0.00	0.00
					872,131.35	24,161.37

Bajo protesta de decir verdad declaramos que los Estados Financieros y sus Notas son razonablemente correctos y responsabilidad del emisor



C. OCTAVIO MISHEL LORENZO MONTAÑEZ
PRESIDENTE MUNICIPAL
SINDICATO
SINDICATO
SINDICATO



ING. DAVID GONZALEZ CORONA
TESORERO MUNICIPAL

REGIDOR DE HACIENDA Y PATRIMONIO MUNICIPAL
C. TEOFILO JORGE JIMENEZ CALIENTE

COMISIÓN DE HACIENDA





H. Congreso del Estado de Veracruz de Ignacio de la Llave
LXV Legislatura 2018 - 2021
Secretaría de Fiscalización

H. Ayuntamiento del Municipio de Atzacan, Veracruz
INFORMES SOBRE PASIVOS CONTINGENTES
Al 31 de Diciembre de 2019

Concepto	MONTO
<h1>SIN MOVIMIENTOS</h1>	





PRESIDENTE MUNICIPAL
C. OCTAVIO MISAELO LORENZO MORALES


SINDICO
C. LAURA TAZCANO LOPEZ



TESORERO MUNICIPAL
ING. DAVID GONZALEZ CORONA



COMISIÓN DE HACIENDA

REGIDOR DE HACIENDA Y PATRIMONIO MUNICIPAL
C. TEODULFO JORGE JIMENEZ CALIENTE

h) Notas a los Estados Financieros

Con el propósito de dar cumplimiento a los artículos 46 y 49 de la Ley General de Contabilidad Gubernamental, los entes públicos deberán acompañar notas a los estados financieros cuyos rubros así lo requieran teniendo presente los postulados de revelación suficiente e importancia relativa con la finalidad, que la información sea de mayor utilidad para los usuarios

A continuación se presentan los tres tipos de notas que acompañan a los estados, a saber:

- Notas de desglose;
- Notas de memoria (cuentas de orden), y
- Notas de gestión administrativa.

h.1) Notas de Desglose

h.1.1) Información contable

1. Notas al Estado de Situación Financiera

Activo

Efectivo y Equivalentes

1. En el rubro de Efectivos Equivalentes se tiene los siguientes fondos con afectación específica: Caja General \$6,365.04.-banco: Bancomer, tipo de cuenta: ARBITRIOS (Participaciones) Num. Cta:0112746891, Saldo: \$40,621.86.- Banco: Bancomer, Tipo de Cuenta: PROPIOS (Fiscales) Num. Cta:111325965, Saldo:\$96,239.52 , Tipo de cuenta FISM Num. Cta: 0112747359 Banco Bancomer, Saldo \$390.91 banco Bancomer, Tipo de Cuenta: FORTAMUN, Num Cta.: 111325973, Saldo :\$31,381.25 cuenta: FORTAMUN 0112747251 saldo: \$0.00, cuenta 000111325957 PARTICIPACIONES saldo\$ 41,336.96, cuenta 0111326007 FISM saldo \$4,149.74 TOTAL DE EFECTIVO Y EQUIVALENTE BANCOMER: \$372,155.7, Tipo de cta Habitat Federal Num de Cta: 03655470575 banco Banorte, Saldo: \$1,749.38, Tipo de Cta: Habitat Municipal Num. de Cta.: 0493951294 Banco: Banorte Saldo: \$5,018.55, Num de Cta: 0365470566 Tipo de Cta. Fortafin, Banco: Banorte, Saldo: \$89.26, Tipo de Cta. FORTAMUN-DF HABITAT Num. Cta. 0894894448 Saldo \$205.96, de cuenta 0493951306 FISM REMANENTE saldo\$3,496.39, cuenta 1009358572 BANORTE FORTAMUN saldo \$1.00, cuenta 1022744857 BANORTE FISCALES saldo \$0.00, cuenta 1034225939 BANORTE FISCALES saldo \$0.00, cuenta 1034225948 BANORTE FISCALES saldo \$0.00, cuenta 1034225957 BANORTE FISCALES saldo \$0.00, cuenta 1034225966 BANORTE FISCALES saldo \$0.00, cuenta 1034225975 BANORTE FISCALES saldo \$0.00, cuenta 1034225984 BANORTE FISCALES saldo \$0.00, cuenta 1034225993 BANORTE FISCALES saldo \$0.00, cuenta 1034226002 BANORTE FISCALES saldo \$0.00, cuenta 1034226011 BANORTE FISCALES saldo \$0.00, cuenta 1034226020 BANORTE FISCALES saldo \$0.00, cuenta 1044642517 BANORTE FISCALES saldo \$0.00, SALDO TOTAL EFECTIVO EQUIVALENTE BANORTE: \$10,560.24 . Tipo de Cta. Santander Participaciones Num. Cta. 1800007320-4 Saldo Total \$640,885.01, cuenta 18000078201 SANTANDER INMUJER Saldo \$200.52, SALDO TOTAL EFECTIVO EQUIVALENTE SANTANDER \$640,885.01

Derechos a recibir Efectivo y Equivalentes y Bienes o Servicios a Recibir

2. En el rubro de Derechos a Recibir Efectivo y Equivalentes se tiene INVERSIONES A CORTO PLAZO: que se integran de la siguiente manera: Fideicomisos, Mandatos y Contratos Analogos Saldo: \$0.00, Participaciones y Aportaciones de Capital \$937,402.71, SALDO TOTAL \$ 937,402.71
3. Con respecto a este rubro de Participaciones y Aportaciones de capital se tiene un saldo de \$937,402.71

Bienes Disponibles para su Transformación o Consumo (inventarios)

4. Este ente publico no realiza procesos de Transformacion o Elaboración de Bienes.

Inversiones Financieras

2. En el rubro de INVERSIONES FINANCIERAS A CORTO PLAZO: que se integran de la siguiente manera: Fideicomisos, Mandatos y Contratos Analogos Saldo: \$937,402.71
3. Con respecto a este rubro de Participaciones y Aportaciones de capital se tiene un saldo de \$937,402.71

Bienes muebles, inmuebles e intangibles

8. Con respecto al rubro de BIENES MUEBLES se desglosa de la siguiente manera: Muebles de Oficina y Estanteria \$575,675.66, Otros Muebles \$67,819.28, Equipo de computo y de Tecnologias de la Informacion \$725,685.06, Otros Mobiliarios y Eq. De Admon. \$2,699.00 TOTAL EQUIVALENTE A BIENES MUEBLES \$1,415,395.01, VEHICULOS Y EQUIPO DE TRANSPORTE \$4,158,449.64 Que se desglosa de la siguiente manera: Veh. y Eq. Terrestres para ejecucion de programas de Seg. Pub. \$228,405.00, Veh. y Eq. Terrestres destinados a serv. pub. y la operacion de programas Pub. \$333,800.00, Veh. y Eq. Terrestre destinado a Serv. Administrativos \$3,596,244.64, En cuestion del rubro de BIENES INMUEBLES se desglosa de la siguiente manera: TERRENOS URBANOS \$4,963,358.20 TERRENOS RURALES \$1,480,000.00 TOTAL DE BIENES INMUEBLES \$6,443,358.20, OTROS EDIFICIOS NO HABITACIONALES \$5,687,861.55, Edificacion de Naves y Plantas Ind. exopto su admon. y Supervision, \$180,000.00 TOTAL EQUIVALENTE A EDIFICIOS NO HABITACIONALES \$5,507,861.55, OTROS BIENES INMUEBLES \$19,039,570.65

9. Dentro de este rubro como se menciona en el punto 8 dentro de Equipo de Computo y Tecnologias de la Informacion se tiene el de BIENES INFORMATICOS \$725685.06

Estimaciones y Deterioros

10. Dentro de este rubro no se cuenta con Estimacion de Inventarios ni Activos Biologicos.

Otros Activos

11. Dentro de este rubro se tiene Equipos y aparatos audiovisuales \$63,878.98, Aparatos Deportivos \$67,274.96, Camaras Fotograficas y de video \$14,386.00, Equipos Recreativos \$17,400.00, TOTAL EQUIVALENTE MOBILIARIO Y EQUIPO EDUCACIONAL Y RECREATIVO: \$162,939.94

Pasivo^[2]

1. Dentro de este rubro se menciona menores a 365 dias son: ISR Retencion Sueldos y Salarios \$2,611,464.67, ISR 10% sobre Honorarios \$0.00 MENOS Retenciones y Contribuciones Estatales x Pagar CP \$36,817.46, 5 al Millar \$1,560.94 Otras Retenciones y Contribuciones Estatales por Pagar a CP \$35,256.52 TOTAL EQUIVALENTE: \$1,648,282.13 Y Otras cuentas por Pagar a CP. \$38,004.96 Mayor a 365 dias son Otros Documentos por pagar a Largo Plazo \$97,841.06, Titulos y Valores a de la deuda Publica Interna a LP. \$2,728,861.37, TOTAL DE EQUIVALENTE PASIVO NO CIRCULANTE \$3,373,606.67

2. Notas al Estado de Actividades

Ingresos de Gestión.

- 1. Dentro de este rubro estan los siguientes: Impuestos \$1,472,120.78 , Derechos \$1,193,083.63 , Productos de Tipo Corriente \$66,461.50, Aprovechamientos de Tipo Corriente: \$313,720.50, Participaciones y Aportaciones \$64,176,224.27
- 2. Dentro del rubro del total de Ingresos y Otros Beneficios: \$64,176,224.27

Gastos y Otras Pérdidas:

- 1. Dentro de este rubro estan: Servicios Personales \$18,980,230.77, Materiales y Suministros \$4,953,631.41, Servicios Generales \$10,125,814.12, Ayudas Sociales \$1,083,260.00

3. Notas al Estado de Variación en la Hacienda Pública

- 1. Dentro de este rubro el saldo se tiene: Rectificación de Resultado de Ejercicios Anteriores \$8,480,547.32 mas Resultado de Ejercicios Anteriores \$30,445,963.69 TOTAL HACIENDA PUBLICA/PATRIMONIO \$38,926,511.01
- 2. MAS dentro de este rubro generado en el Ejercicio se tiene: Resultado del Ejercicio (Ahorro/ Desahorro) \$ TOTAL \$40,174,095.99

4. Notas al Estado de Flujos de Efectivo

Efectivo y equivalentes

1. El análisis de los saldos inicial y final que figuran en la última parte del Estado de Flujo de Efectivo en la cuenta de efectivo y equivalentes es como sigue:

CONCEPTO	2018	2019
Efectivo en Tesorería	\$ 236,937.52	\$ 6,365.04
Efectivo en Bancos Dependencias	\$ 9,673,033.54	\$ 1,030,166.81
Inversiones Temporales (3 meses)	\$ 6,734,472.57	\$ 937,402.71
Depositos de Fondos de Terceros	\$ -	\$ -
TOTAL DE EFECTIVOS Y EQUIVALENTES	\$ 9,929,973.06	\$ 1,973,934.56

2. Detallar las adquisiciones de bienes muebles e inmuebles con su monto global y, en su caso, el porcentaje de estas adquisiciones fueron realizadas mediante subsidios de capital del sector central. Adicionalmente, revelar el importe de los pagos que durante el período se hicieron por la compra de los elementos citados.

3. Conciliación de los Flujos de Efectivo Netos de las Actividades de Operación y la cuenta de Ahorro/Desahorro antes de Rubros Extraordinarios. A continuación se presenta un ejemplo de la elaboración de la conciliación.

CONCEPTO	2018	2019
Ahorro y Desahorro antes de rubros Extraordinarios	\$ 12,972,176.52	\$ 4,025,921.57
Depreciación	\$ 186,544.96	-\$ 186,544.96
incremento en las provisiones	\$ -	\$ -
incremento en ctas. Por cobrar	\$ -	\$ -
partidas extraordinarias	\$ -	\$ -

Las cuentas que aparecen en el cuadro anterior no son exhaustivas y tienen como finalidad ejemplificar el formato que se sugiere para elaborar la nota.

5. Conciliación entre los ingresos presupuestarios y contables, así como entre los egresos presupuestarios y los gastos contables

La conciliación se presentará atendiendo a lo dispuesto por el Acuerdo por el que se emite el formato de Conciliación entre los ingresos presupuestarios y contables, así como los egresos presupuestarios y los gastos contables.

MUNICIPIO DE ATZACAN VER

INGRESOS

Conciliación entre los Ingresos Presupuestarios y Contables
Correspondiente del 01 de Diciembre al 31 de Diciembre 2019

(Cifras en pesos)

1. Ingresos Presupuestarios	\$ 67,222,044.34
2. Mas Ingresos contables no presupuestarios	\$ -
Incremento por Variación de inventarios	
Disminución del exeso de estimaciones por perdida o deterioro u obsolescencia	
Disminución del exeso de provisiones	
Otros ingresos y beneficios varios	
Otros ingresos contables no presupuestarios	
3. Menos ingresos presupuestarios no contables	0
Productos de capital	
Aprovechamientos capital	
Ingresos derivados de financiamiento	
Otros ingresos presupuestarios no contables	
4. Ingresos Contables (4 = 1 + 2 - 3)	\$ 67,222,044.34

CONCILIACION ENTRE LOS EGRESOS PRESUPUESTARIOS Y CONTABLES

CORRESPONDIENTES DEL 01 DE DICIEMBRE AL 31 DE DICIEMBRE DE 2019

CONCEPTO	IMPORTE
1. TOTAL DE EGRESOS (PRESUPUESTARIOS) ESTADO ANALITICO DE EGRESOS POR COG/TOTAL DEVENGADO)	\$ 15,898,991.79
2. MENOS EGRESOS PRESUPUESTALES NO CONTABLES	\$ 10,592,579.97
1.2.3.5.02.01 CONSTRUCCION DE OBRAS EN EDIFICACION NO HABITACIONAL EN PROCESO	\$ 288,761.56
1.2.3.5.04.01 DIVISION DE TERRENOS Y CONSTRUCCION DE OBRAS DE URBANIZACION EN PROCESO	\$ 1,552,871.46
1.2.3.5.04.02 MANTENIMIENTO Y REHABILITACION EN OBRAS DE URBANIZACION EN PROCESO	\$ 2,110,157.39
1.2.3.5.05.01 CONSTRUCCION DE OBRAS EN VIAS DE COMUNICACION EN PROCESO	\$ 1,257,505.12
1.2.3.5.05.02 CONSTRUCCION DE OBRAS EN VIAS DE COMUNICACION EN PROCESO	\$ 5,065,138.34
1.2.3.5.09.01 TRABAJOS DE ACABADOS EN EDIFICACIONES Y OTROS TRABAJOS ESPECIALIZADOS EN PROCESO	\$ 239,760.11
1.03.01 BIENES INFORMATICOS	\$ 43,516.01
1.2.4.2.01.01 EQUIPOS Y APARATOS AUDIOVISUALES	\$ 26,749.98
1.2.7.1.01.01 ESTUDIOS FORMULACION Y EVALUACION DE PROYECTOS	\$ 8,120.00
3. MAS GASTO CONTABLE NO PRESUPUESTALES	\$ 33,961,112.45
4. TOTAL DE GASTOS CONTABLE (4=1-2+3)	\$ 39,267,935.01

h.2) Notas de Memoria (Cuentas de Orden)

Las cuentas de orden se utilizan para registrar movimientos de valores que no afecten o modifiquen el balance del ente contable, sin embargo, su incorporación en libros es necesaria con fines de recordatorio contable, de control y en general sobre los aspectos administrativos, o bien para consignar sus derechos o responsabilidades contingentes que puedan, o no, presentarse en el futuro.

Las cuentas que se manejan para efectos de estas Notas son las siguientes:

Cuentas de Orden Contables y Presupuestarias:

1. Contables:

- Valores: \$20,090,321.78
- Emisión de obligaciones: A Corto y a Largo Plazo.
- Avaluos y garantías: Participaciones en Garantía
- Juicios: No se Presupuesto.
- Contratos para Inversión Mediante Proyectos para Prestación de Servicios (PPS) y Similares: **No se cuenta**
- Bienes concesionados o en comodato: Mediante contrato de comodato: No se cuenta. En este Periodo

2. Presupuestarias:

- Cuentas de ingresos \$65,920,135.62
 - Cuentas de egresos: \$65,920,135.62
1. Los valores en custodia de instrumentos prestados a formadores de mercado e instrumentos de crédito recibidos en garantía de los
 2. Por tipo de emisión de instrumento: monto, tasa y vencimiento.
 3. Los contratos firmados de construcciones por tipo de contrato.

h.3) Notas de Gestión Administrativa

1. Introducción

Los Estados Financieros de los entes públicos, proveen de información financiera a los principales usuarios de la misma, al Congreso y a los ciudadanos.

El objetivo del presente documento es la revelación del contexto y de los aspectos económicos-financieros más relevantes que influyeron en las decisiones del periodo, y que deberán ser considerados en la elaboración de los estados financieros para la mayor comprensión de los mismos. De esta manera, se informa y explica la respuesta del gobierno a las condiciones relacionadas con la información financiera de cada periodo de gestión; además, de exponer aquellas políticas que podrían afectar la toma de decisiones en periodos posteriores.

2. Panorama Económico y Financiero

Se informará sobre las principales condiciones económico- financieras bajo las cuales el ente público estuvo operando; y las cuales influyeron en la toma de decisiones de la administración; tanto a nivel local como federal.

3. Autorización e Historia

Se informará sobre:

- a) Fecha de creación del ente: 18/01/1971
- b) Principales cambios en su estructura: No han surtido Efectos

4. Organización y Objeto Social

Se informará sobre:

- a) Objeto social: Ente Publico con Fines no Lucrativos
- b) Principal actividad: Servicios Publicos
- c) Ejercicio fiscal: 2019
- d) Régimen jurídico: Sin fines lucrativos
- e) Consideraciones fiscales del ente: revelar el tipo de contribuciones que esté obligado a pagar o retener.: 5 al millar, tenencias Vehiculares, ISR por sueldos y salarios, 3% sobre la Nomina.
- f) Estructura organizacional básica: Organigrama Municipal.
- g) Fideicomisos, mandatos y análogos de los cuales es fideicomitente o fiduciario

5. Bases de Preparación de los Estados Financieros

Se informará sobre:

- a) Si se ha observado la normatividad emitida por el CONAC y las disposiciones legales aplicables..
- b) La normatividad aplicada para el reconocimiento, valuación y revelación de los diferentes rubros de la información financiera, así como las bases de medición utilizadas para la elaboración de los estados financieros; por ejemplo: costo histórico, valor de realización,
- c) Postulados básicos.
- d) Normatividad supletoria. En caso de emplear varios grupos de normatividades (normatividades supletorias), deberá realizar la
- e) Para las entidades que por primera vez estén implementando la base devengado de acuerdo a la Ley de Contabilidad, deberán:
 - Revelar las nuevas políticas de reconocimiento;
 - Su plan de implementación;
 - Revelar los cambios en las políticas, la clasificación y medición de las mismas, así como su impacto en la información financiera,
 - Presentar los últimos estados financieros con la normatividad anteriormente utilizada con las nuevas políticas para fines de

6. Políticas de Contabilidad Significativas

Se informará sobre:

- a) Actualización: se informará del método utilizado para la actualización del valor de los activos, pasivos y Hacienda Pública/ Patrimonio y las razones de dicha elección. Así como informar de la desconexión o reconexión inflacionaria
- b) Informar sobre la realización de operaciones en el extranjero y de sus efectos en la información financiera gubernamental.
- c) Método de valuación de la inversión en acciones de Compañías subsidiarias no consolidadas y asociadas.
- d) Sistema y método de valuación de inventarios y costo de lo vendido.
- e) Beneficios a empleados: revelar el cálculo de la reserva actuarial, valor presente de los ingresos esperados comparado con el valor presente de la estimación de gastos tanto de los beneficiarios actuales como futuros.
- f) Provisiones: objetivo de su creación, monto y plazo.
- g) Reservas: objetivo de su creación, monto y plazo.
- h) Cambios en políticas contables y corrección de errores junto con la revelación de los efectos que se tendrá en la información financiera del ente público, ya sea retrospectivos o prospectivos.
- i) Reclasificaciones: Se deben revelar todos aquellos movimientos entre cuentas por efectos de cambios en los tipos de operaciones.
- j) Depuración y cancelación de saldos.

7. Posición en Moneda Extranjera y Protección por Riesgo Cambiario

Se informará sobre:

- a) Activos en moneda extranjera: No se cuenta
- b) Pasivos en moneda extranjera: No se cuenta
- c) Posición en moneda extranjera: No se cuenta
- d) Tipo de cambio: No se cuenta
- e) Equivalente en moneda nacional: N/A

Lo anterior, por cada tipo de moneda extranjera que se encuentre en los rubros de activo y pasivo.

Adicionalmente, se informará sobre los métodos de protección de riesgo por variaciones en el tipo de cambio.

8. Reporte Analítico del Activo

Debe mostrar la siguiente información:

- a) Vida útil o porcentajes de depreciación, deterioro o amortización utilizados en los diferentes tipos de activos.: Se aplica
- b) Cambios en el porcentaje de depreciación o valor residual de los activos. Se aplica en base al Código Fiscal de la Federación.
- c) Importe de los gastos capitalizados en el ejercicio, tanto financieros como de investigación y desarrollo.
- d) Riegos por tipo de cambio o tipo de interés de las inversiones financieras.
- e) Valor activado en el ejercicio de los bienes construidos por la entidad.
- f) Otras circunstancias de carácter significativo que afecten el activo, tales como bienes en garantía, señalados en embargos, litigios, títulos de inversiones entregados en garantías, baja significativa del valor de inversiones financieras, etc.
- g) Desmantelamiento de Activos, procedimientos, implicaciones, efectos contables.
- h) Administración de activos; planeación con el objetivo de que el ente los utilice de manera más efectiva.

Adicionalmente, se deben incluir las explicaciones de las principales variaciones en el activo, en cuadros comparativos como sigue:

- a) Inversiones en valores.
- b) Patrimonio de Organismos descentralizados de Control Presupuestario Indirecto.
- c) Inversiones en empresas de participación mayoritaria
- d) Inversiones en empresas de participación minoritaria.
- e) Patrimonio de organismos descentralizados de control presupuestario directo, según corresponda.

9. Fideicomisos, Mandatos y Análogos

Se deberá informar:

- a) Por ramo administrativo que los reporta.
- b) Enlistar los de mayor monto de disponibilidad, relacionando aquéllos que conforman el 80% de las disponibilidades.

10. Reporte de la Recaudación

- a) Análisis del comportamiento de la recaudación correspondiente al ente público o cualquier tipo de ingreso, de forma separada los
- b) Proyección de la recaudación e ingresos en el mediano plazo.: Se toma en vase a nuestro presupuesto de Ingresos.

11. Información sobre la Deuda y el Reporte Analítico de la Deuda

Se informará lo siguiente:

- a) Utilizar al menos los siguientes indicadores: deuda respecto al PIB y deuda respecto a la recaudación tomando, como mínimo, un período igual o menor a 5 años.: El indicador que se esta manejando con la deuda actual esta en UDI'S
- b) Información de manera agrupada por tipo de valor gubernamental o instrumento financiero en la que se considere intereses, comisiones, tasa, perfil de vencimiento y otros gastos de la deuda.: La deuda se tiene en un programa de bursatilizacion misma que esta

12. Calificaciones otorgadas

Informar, tanto del ente público como cualquier transacción realizada, que haya sido sujeta a una calificación crediticia.

13. Proceso de Mejora

Se informará de:

- a) Principales Políticas de control interno
- b) Medidas de desempeño financiero, metas y alcance.

14. Información por Segmentos

Cuando se considere necesario se podrá revelar la información financiera de manera segmentada debido a la diversidad de las actividades y Consecuentemente, esta información contribuye al análisis más preciso de la situación financiera, grados y fuentes de riesgo y crecimiento

15. Eventos Posteriores al Cierre


El ente público no se presentan eventos extraordinarios en le siguiente periodo, que afecten economicamente.

16. Partes Relacionadas

Se debe establecer por escrito que no existen partes relacionadas que pudieran ejercer influencia significativa sobre la toma de decisiones

17. Responsabilidad Sobre la Presentación Razonable de la Información Contable.

La Información Contable se encuentra firmada y al final la leyenda: "Bajo protesta de decir verdad declaramos que los Estados Financieros y



C. OCTAVIO MISAEL LORENZO MORALES
PRESIDENTE MUNICIPAL



C. DAVID GONZALEZ CORONA
TESORERO MUNICIPAL



COMISIÓN DE HACIENDA



C. LAURA LAZCANO LOPEZ
SINDICO UNICO MUNICIPAL



C. TEODULFO JORGE JIMENEZ CALIENTE
REGIDOR ÚNICO MUNICIPAL

Concepto	Saldo Inicial 1	Cargos del Período 2	Abonos del Período 3	Saldo Final 4=(1+2-3)	Variación del Período (4-1)
ACTIVO					
Activo Circulante	7,913,189.49	171,772,425.71	177,159,133.10	2,526,482.10	-5,386,707.39
Efectivo y Equivalentes	24,161.37	92,663,059.93	91,815,089.95	872,131.35	847,969.98
Derechos a Recibir Efectivo o Equivalentes	7,289,028.11	75,252,956.50	81,487,633.87	1,054,350.74	-6,234,677.37
Derechos a Recibir Bienes o Servicios	600,000.01	3,856,409.28	3,856,409.28	600,000.01	0.00
Inventarios	0.00	0.00	0.00	0.00	0.00
Almacenes	0.00	0.00	0.00	0.00	0.00
Estimación por Pérdida o Deterioro de Activos Circulantes	0.00	0.00	0.00	0.00	0.00
Otros Activos Circulantes	0.00	0.00	0.00	0.00	0.00
Activo No Circulante	37,006,970.71	38,165,950.78	36,120,747.29	39,052,174.20	2,045,203.49
Inversiones Financieras a Largo Plazo	251,938.04	2,215,323.53	2,052,589.33	414,672.24	162,734.20
Derechos a Recibir Efectivo o Equivalentes a Largo Plazo	208,671.65	113,531.49	107,045.51	215,157.63	6,485.98
Bienes Inmuebles, Infraestructura y Construcciones en Proceso	31,170,790.00	33,961,112.43	33,961,112.45	31,170,789.98	-0.02
Bienes Muebles	4,915,782.54	997,403.12	0.00	5,913,185.66	997,403.12
Activos Intangibles	0.00	0.00	0.00	0.00	0.00
Depreciación, Deterioro y Amortización Acumulada de Bienes	-186,544.96	0.00	0.00	-186,544.96	0.00
Activos Diferidos	646,333.44	878,580.21	0.00	1,524,913.65	878,580.21
Estimación por Pérdida o Deterioro de Activos no Circulantes	0.00	0.00	0.00	0.00	0.00
Otros Activos no Circulantes	0.00	0.00	0.00	0.00	0.00
TOTAL DEL ACTIVO	44,920,160.20	209,938,376.49	213,279,880.39	41,578,656.30	-3,341,503.90


Bajo protesta de decir verdad declaramos que los Estados Financieros y sus Notas son razonablemente correctos y responsabilidad del emisor.

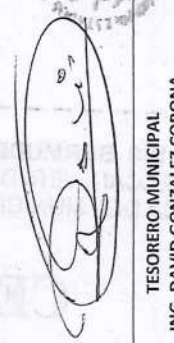

PRESIDENTE MUNICIPAL
H. AYUNTAMIENTO CONSTITUCIONAL
ATZACAN, VER.
2018 - 2021

C. OCTAVIO MISAEL LORENZO MORALES

COMISIÓN DE HACIENDA


SINDICO
C. LAURA LAZCANO LOPEZ


TESORERÍA
H. AYUNTAMIENTO
ATZACAN, VER.
2018 - 2021



TESORERO MUNICIPAL
ING. DAVID GONZALEZ CORONA


REGIDOR DE HACIENDA Y PATRIMONIO MUNICIPAL
C. TEODULFO JORGE JIMENEZ CALIENTE

Denominación de las Deudas	Moneda de Contratación	Institución o País Acreedor	Saldo Inicial del Periodo	Saldo Final del Periodo
DEUDA PÚBLICA				
Corto Plazo			2,649,686.44 \$	2,584,929.42
Deuda Interna			0	0
Instituciones de Crédito			2,649,686.44 \$	2,584,929.42
Títulos y Valores			0	0
Arrendamientos Financieros			0	0
Deuda Externa			0	0
Organismos Financieros Internacionales			0	0
Deuda Bilateral			0	0
Títulos y Valores			0	0
Arrendamientos Financieros			0	0
<i>Subtotal a Corto Plazo</i>			0	0
<i>Largo Plazo</i>			0	0
Deuda Interna			0	0
Instituciones de Crédito			0	0
Títulos y Valores			0	0
Arrendamientos Financieros			0	0
Deuda Externa			0	0
Organismos Financieros Internacionales			0	0
Deuda Bilateral			0	0
Títulos y Valores			0	0
Arrendamientos Financieros			0	0
<i>Subtotal a Largo Plazo</i>			0	0
Otros Pasivos			0	0
Total Deudas y Otros Pasivos	UDIS/PESOS	SEFIPLAN	2,039,003.15 \$	2,424,559.86


PRESIDENTE MUNICIPAL
C. OCTAVIO MISAELORENZO MORALES


PRESIDENCIA
H. AYUNTAMIENTO CONSTITUCIONAL
ATZACAN, VER.
2018 - 2021
COMISIÓN DE HACIENDA


TESORERO MUNICIPAL
ING. DAVID GONZALEZ CORONA


TESORERÍA
H. AYUNTAMIENTO
ATZACAN, VER.
2018 - 2021


SINDICATURA
SINDIACO
H. AYUNTAMIENTO CONSTITUCIONAL
DE ATZACAN, VER.
LAURA LAZCANO LOPEZ
2018 - 2021

REGIDOR DE HACIENDA Y PATRIMONIO MUNICIPAL
C. TEODILFO JORGE JIMENEZ CALIENTE

H. Ayuntamiento del Municipio de Atzacan, Veracruz.
ESTADO ANALÍTICO DE INGRESOS
del 01 de ENERO al 31 de DICIEMBRE de 2019

Rubro de Ingresos	Ingreso				Diferencia (= 8 - 1)
	Estimado (1)	Ampliaciones y Reducciones (2)	Modificado (= 1 + 2)	Devenido (4)	
Impuestos	1,345,448.11	126,072.87	1,472,120.78	1,472,120.78	126,072.87
Cuotas y Aportaciones de Seguridad Social	-	-	-	-	-
Contribuciones de Mejoras	1,410,132.27	223,048.64	1,193,083.63	1,193,083.63	223,048.64
Derechos	41,078.62	24,782.88	66,461.50	66,461.50	24,782.88
Productos	-	-	-	-	-
Corriente	-	-	-	-	-
Capital	-	-	-	-	-
Aprovechamientos	3,695,408.62	3,335,917.40	328,491.22	58,600.48	3,606,808.14
Capital	-	-	-	-	-
Ingresos por Ventas de Bienes y Servicios	-	-	-	-	-
Participaciones y Aportaciones	69,451,468.00	10,351,914.77	70,003,382.77	69,797,759.92	10,346,291.92
Transferencias, Asignaciones, Subsidios y Otras Ayudas	-	-	-	-	-
Ingresos Derivados de Financiamientos	-	-	-	-	-
Total	65,920,135.62	7,144,404.28	73,064,539.90	72,588,026.31	6,667,930.49
			Ingresos excedentes		

Estado Análisis de Ingresos Por Fuentes de Financiamiento	Ingreso				Diferencia (= 8 - 1)
	Estimado (1)	Ampliaciones y Reducciones (2)	Modificado (= 1 + 2)	Devenido (4)	
Ingresos del Gobierno	65,920,135.62	7,144,404.28	73,064,539.90	72,588,026.31	6,667,930.49
Impuestos	1,345,448.11	126,072.87	1,472,120.78	1,472,120.78	126,072.87
Contribuciones de Mejoras	1,410,132.27	223,048.64	1,193,083.63	1,193,083.63	223,048.64
Derechos	3,690,050.00	3,332,008.30	337,252.24	66,461.50	3,613,869.10
Productos	-	-	-	-	-
Corriente	-	-	-	-	-
Capital	-	-	-	-	-
Aprovechamientos	27,039.64	31,563.84	58,603.48	58,600.48	31,603.84
Corriente	-	-	-	-	-
Capital	-	-	-	-	-
Participaciones y Aportaciones	59,451,468.00	10,351,914.77	70,003,382.77	69,797,759.92	10,248,291.92
Transferencias, Asignaciones, Subsidios y Otras Ayudas	-	-	-	-	-
Ingresos de Organismos y Empresas	-	-	-	-	-
Cuotas y Aportaciones de Seguridad Social	-	-	-	-	-
Ingresos por Ventas de Bienes y Servicios	-	-	-	-	-
Transferencias, Asignaciones, Subsidios y Otras Ayudas	-	-	-	-	-
Ingresos derivados de financiamiento	-	-	-	-	-
Ingresos Depositos o Financiamientos	-	-	-	-	-
Total	65,920,135.62	7,144,404.28	73,064,539.90	72,588,026.31	6,667,930.49
			Ingresos excedentes		

CONGRESO DEL ESTADO DE VERACRUZ DE IGNACIO DE LA LLAVE
SECRETARÍA DE FISCALIZACIÓN
09 JUN. 2020
CUENTA PÚBLICA
No recibe documentación descrita con reservas de ley.
No implica validación de la información contenida en los documentos.
DEPARTAMENTO DE CAPACITACIÓN - ASesoría
REVISIÓN Y SUPERVISIÓN A MUNICIPIOS

TESORERO MUNICIPAL
C. ING. DAVID GONZÁLEZ CORONA

COMISIÓN DE HACIENDA
PRESIDENTE MUNICIPAL
C. AVILA MISAEL LORENZO MORALES
SECRETARÍA MUNICIPAL
C. GONZÁLEZ LOPEZ
REGIDOR DE HACIENDA Y PATRIMONIO MUNICIPAL
C. TEOFILO JORGE JIMÉNEZ CALIENTE

H. Ayuntamiento del Municipio de Alzacán, Veracruz
ESTADO ANALÍTICO DEL EJERCICIO DEL PRESUPUESTO DE EGRESOS
Clasificación por Objeto del Gasto (Capítulo y Concepto)
del 01 de ENERO al 31 de DICIEMBRE de 2019

Concepto	Egresos			Subtotal
	Aprobado	AMPLIACIONES/REDUCCIONES	Modificado	
	1.00	2.00	3 = (1 + 2)	6 = (3 + 4)
Servicios Personales				
Remuneraciones al Personal de Carácter Permanente	\$ 19,784,987.05	\$ 739,421.30	\$ 19,045,565.75	\$ 19,045,565.75
Remuneraciones al Personal de Carácter Transitorio	\$ 9,476,020.84	\$ 6,973,215.11	\$ 16,449,235.95	\$ 16,449,235.95
Remuneraciones Adicionales y Especiales	\$ -	\$ -	\$ -	\$ -
Seguridad Social	\$ 5,325,670.92	\$ 2,742,912.88	\$ 2,582,758.04	\$ 2,582,758.04
Otras Prestaciones Sociales y Económicas	\$ -	\$ -	\$ -	\$ -
Previsiones	\$ 4,983,265.29	\$ 4,969,723.53	\$ 13,541.76	\$ 13,541.76
Pago de Estímulos a Servidores Públicos	\$ -	\$ -	\$ -	\$ -
Materiales y Suministros				
Materiales de Administración, Emisión de Documentos y Artículos Oficiales	\$ 6,995,591.92	\$ 2,041,960.51	\$ 4,953,631.41	\$ 4,953,631.41
Alimentos y Utensilios	\$ 661,782.00	\$ 155,779.54	\$ 817,561.54	\$ 817,561.54
Materias Primas y Materiales de Producción y Comercialización	\$ 118,380.00	\$ -	\$ -	\$ -
Materiales y Artículos de Construcción y de Reparación	\$ 2,010,518.40	\$ 854,447.08	\$ 1,156,071.32	\$ 1,156,071.32
Productos Químicos, Farmacéuticos y de Laboratorio	\$ 234,000.00	\$ 229,237.91	\$ 4,762.09	\$ 4,762.09
Combustibles, Lubricantes y Aditivos	\$ 1,889,220.00	\$ 194,685.55	\$ 2,083,905.55	\$ 2,083,905.55
Vestuario, Blancos, Prendas de Protección y Artículos Deportivos	\$ 1,304,767.22	\$ 766,530.07	\$ 538,237.15	\$ 538,237.15
Herramientas, Refacciones y Accesorios Menores	\$ 338,940.50	\$ 338,940.50	\$ -	\$ -
Materiales y Suministros Para Seguridad	\$ 437,983.80	\$ 84,890.04	\$ 353,093.76	\$ 353,093.76
Herramientas, Refacciones y Accesorios Menores	\$ 789,270.65	\$ 9,428,663.21	\$ 10,218,133.86	\$ 10,218,133.86
Servicios Generales	\$ 460,136.50	\$ 2,882,149.05	\$ 3,342,285.55	\$ 3,342,285.55
Servicios de Arrendamiento	\$ 329,134.15	\$ 677,945.89	\$ 1,007,080.04	\$ 1,007,080.04
Servicios Profesionales, Científicos, Técnicos y Otros Servicios	\$ -	\$ 234,344.24	\$ 234,344.24	\$ 234,344.24
Servicios Financieros, Bancarios y Comerciales	\$ -	\$ 48,446.59	\$ 48,446.59	\$ 48,446.59
Servicios de Instalación, Reparación, Mantenimiento y Conservación	\$ -	\$ 1,500,672.13	\$ 1,500,672.13	\$ 1,500,672.13
Servicios de Comunicación Social y Publicidad	\$ -	\$ 114,970.66	\$ 114,970.66	\$ 114,970.66
Servicios de Traslado y Viáticos	\$ -	\$ 262,624.62	\$ 262,624.62	\$ 262,624.62
Servicios Generales	\$ -	\$ 2,805,301.82	\$ 2,805,301.82	\$ 2,805,301.82
Otros Servicios Generales	\$ -	\$ 902,408.21	\$ 902,408.21	\$ 902,408.21
Transferencias, Asignaciones, Subsidios y Otras Ayudas	\$ -	\$ 1,202,760.00	\$ 1,202,760.00	\$ 1,202,760.00
Transferencias Internas y Asignaciones al Sector Público	\$ -	\$ -	\$ -	\$ -
Transferencias al Resto del Sector Público	\$ -	\$ -	\$ -	\$ -
Subsidios y Subvenciones	\$ -	\$ -	\$ -	\$ -
Ayudas Sociales	\$ -	\$ -	\$ -	\$ -
Pensiones y Jubilaciones	\$ -	\$ -	\$ -	\$ -
Transferencias a Fideicomisos, Mandatos y Otros Análogos	\$ -	\$ -	\$ -	\$ -
Transferencias a la Seguridad Social	\$ -	\$ -	\$ -	\$ -
Donativos	\$ -	\$ -	\$ -	\$ -
Transferencias al Exterior	\$ -	\$ -	\$ -	\$ -
Bienes Muebles, Inmuebles e Intangibles	\$ -	\$ -	\$ -	\$ -
Mobiliario y Equipo de Administración	\$ -	\$ 997,403.12	\$ 997,403.12	\$ 997,403.12
Mobiliario y Equipo Educativo y Recreativo	\$ -	\$ 185,129.16	\$ 185,129.16	\$ 185,129.16
Equipo e Instrumental Médico y de Laboratorio	\$ -	\$ 44,399.98	\$ 44,399.98	\$ 44,399.98
Vehículos y Equipo de Transporte	\$ -	\$ -	\$ -	\$ -
Equipo de Defensa y Seguridad	\$ -	\$ -	\$ -	\$ -
Maquinaria, Otros Equipos y Herramientas	\$ -	\$ -	\$ -	\$ -
Activos Biológicos	\$ -	\$ -	\$ -	\$ -
Bienes Inmuebles	\$ -	\$ -	\$ -	\$ -
Activos Intangibles	\$ -	\$ -	\$ -	\$ -

1,202,760.00
CONGRESO DEL ESTADO DE VERACRUZ
SECRETARÍA DE FISCALIZACIÓN
09 JUN. 2020
CUENTA
 185,129.16
 44,399.98
 No implica validación de la información.
DEPARTAMENTO DE CONTABILIDAD
REVISIÓN Y SUPERVISIÓN
 41,673.98

H. Ayuntamiento del Municipio de Atzacan, Veracruz
ESTADO ANALÍTICO DEL EJERCICIO DEL PRESUPUESTO DE EGRESOS
Clasificación por Objeto del Gasto (Capítulo y Concepto)
del 01 de ENERO al 31 de DICIEMBRE de 2019

Concepto	Egresos					Subejercicio
	Aprobado	AMPLIACIONES/REDUCCIONES	Modificado	Devengado	Pagado	
	1.00	2.00	3 = (1 + 2)	4.00	5.00	6 = (3 + 4)
Servicios Personales						
Remuneraciones al Personal de Carácter Permanente	\$ 19,784,957.05	\$ 739,421.30	\$ 19,045,535.75	\$ 19,045,535.75	\$ 19,045,535.75	\$ -
Remuneraciones al Personal de Carácter Transitorio	\$ 9,476,020.84	\$ 6,973,215.11	\$ 16,449,235.95	\$ 16,449,235.95	\$ 16,449,235.95	\$ -
Remuneraciones Adicionales y Especiales	\$ -	\$ -	\$ -	\$ -	\$ -	\$ -
Seguridad Social	\$ 5,325,670.92	\$ 2,742,912.88	\$ 2,582,758.04	\$ 2,582,758.04	\$ 2,582,758.04	\$ -
Otras Prestaciones Sociales y Económicas	\$ 4,983,265.29	\$ 4,989,723.53	\$ 13,541.76	\$ 13,541.76	\$ 13,541.76	\$ -
Previsiones	\$ -	\$ -	\$ -	\$ -	\$ -	\$ -
Pago de Estímulos a Servidores Públicos	\$ -	\$ -	\$ -	\$ -	\$ -	\$ -
Materiales y Suministros						
Materiales de Administración, Emisión de Documentos y Artículos Oficiales	\$ 6,995,591.92	\$ 2,041,960.51	\$ 4,953,631.41	\$ 4,953,631.41	\$ 4,953,631.41	\$ -
Alimentos y Utensilios	\$ 661,782.00	\$ 155,779.54	\$ 817,561.54	\$ 817,561.54	\$ 817,561.54	\$ -
Materiales Primas y Materiales de Producción y Comercialización	\$ 118,380.00	\$ -	\$ -	\$ -	\$ -	\$ -
Materiales y Artículos de Construcción y de Reparación	\$ 2,010,518.40	\$ 854,447.08	\$ 1,156,071.32	\$ 1,156,071.32	\$ 1,156,071.32	\$ -
Productos Químicos, Farmacéuticos y de Laboratorio	\$ 234,000.00	\$ 229,237.91	\$ 4,762.09	\$ 4,762.09	\$ 4,762.09	\$ -
Combustibles, Lubrificantes y Aditivos	\$ 1,889,220.00	\$ 194,685.55	\$ 2,083,905.55	\$ 2,083,905.55	\$ 2,083,905.55	\$ -
Vestuario, Blancos, Prendas de Protección y Artículos Deportivos	\$ 1,304,767.22	\$ 766,530.07	\$ 538,237.15	\$ 538,237.15	\$ 538,237.15	\$ -
Materiales y Suministros Para Seguridad	\$ 338,940.50	\$ 338,940.50	\$ -	\$ -	\$ -	\$ -
Herramientas, Refacciones y Accesorios Menores	\$ 437,983.80	\$ 84,890.04	\$ 353,093.76	\$ 353,093.76	\$ 353,093.76	\$ -
Servicios Generales						
Servicios Básicos	\$ 789,270.65	\$ 9,428,863.21	\$ 10,218,133.86	\$ 10,218,133.86	\$ 10,218,133.86	\$ -
Servicios de Arrendamiento	\$ 460,136.50	\$ 2,882,149.05	\$ 3,342,285.55	\$ 3,342,285.55	\$ 3,342,285.55	\$ -
Servicios Profesionales, Científicos, Técnicos y Otros Servicios	\$ 329,134.15	\$ 677,945.89	\$ 1,007,080.04	\$ 1,007,080.04	\$ 1,007,080.04	\$ -
Servicios Financieros, Bancarios y Comerciales	\$ -	\$ 234,344.24	\$ 234,344.24	\$ 234,344.24	\$ 234,344.24	\$ -
Servicios de Instalación, Reparación, Mantenimiento y Conservación	\$ -	\$ 48,446.59	\$ 48,446.59	\$ 48,446.59	\$ 48,446.59	\$ -
Servicios de Comunicación Social y Publicidad	\$ -	\$ 1,500,672.13	\$ 1,500,672.13	\$ 1,500,672.13	\$ 1,500,672.13	\$ -
Servicios de Traslado y Viáticos	\$ -	\$ 114,970.66	\$ 114,970.66	\$ 114,970.66	\$ 114,970.66	\$ -
Servicios Oficiales	\$ -	\$ 262,624.62	\$ 262,624.62	\$ 262,624.62	\$ 262,624.62	\$ -
Otros Servicios Generales	\$ -	\$ 2,805,301.82	\$ 2,805,301.82	\$ 2,805,301.82	\$ 2,805,301.82	\$ -
Transferencias, Asignaciones, Subsidios y Otras Ayudas						
Transferencias al Resto del Sector Público	\$ -	\$ 1,202,760.00	\$ 1,202,760.00	\$ 1,202,760.00	\$ 1,202,760.00	\$ -
Subsidios y Subvenciones	\$ -	\$ -	\$ -	\$ -	\$ -	\$ -
Ayudas Sociales	\$ -	\$ -	\$ -	\$ -	\$ -	\$ -
Pensiones y Jubilaciones	\$ -	\$ -	\$ -	\$ -	\$ -	\$ -
Transferencias a Fideicomisos, Mandatos y Otros Análogos	\$ -	\$ -	\$ -	\$ -	\$ -	\$ -
Transferencias a la Seguridad Social	\$ -	\$ -	\$ -	\$ -	\$ -	\$ -
Donativos	\$ -	\$ -	\$ -	\$ -	\$ -	\$ -
Transferencias al Exterior	\$ -	\$ -	\$ -	\$ -	\$ -	\$ -
Bienes Muebles, Inmuebles e Intangibles						
Mobiliario y Equipo de Administración	\$ -	\$ 997,403.12	\$ 997,403.12	\$ 997,403.12	\$ 997,403.12	\$ -
Mobiliario y Equipo Educativo y Recreativo	\$ -	\$ 185,129.16	\$ 185,129.16	\$ 185,129.16	\$ 185,129.16	\$ -
Equipo e Instrumental Médico y de Laboratorio	\$ -	\$ 44,399.98	\$ 44,399.98	\$ 44,399.98	\$ 44,399.98	\$ -
Vehículos y Equipo de Transporte	\$ -	\$ -	\$ -	\$ -	\$ -	\$ -
Equipo de Defensa y Seguridad	\$ -	\$ 726,200.00	\$ 726,200.00	\$ 726,200.00	\$ 726,200.00	\$ -
Maquinaria, Otros Equipos y Herramientas	\$ -	\$ -	\$ -	\$ -	\$ -	\$ -
Activos Biológicos	\$ -	\$ 41,673.98	\$ 41,673.98	\$ 41,673.98	\$ 41,673.98	\$ -
Bienes Inmuebles	\$ -	\$ -	\$ -	\$ -	\$ -	\$ -
Activos Intangibles	\$ -	\$ -	\$ -	\$ -	\$ -	\$ -

H. Ayuntamiento del Municipio de Atzacan, Veracruz
ESTADO ANALÍTICO DEL EJERCICIO DEL PRESUPUESTO DE EGRESOS
Clasificación por Objeto del Gasto (Capítulo y Concepto)
del 01 de ENERO al 31 de DICIEMBRE de 2019

Concepto	Egresos				Pagado	Subejercicio
	Aprobado	AMPLIACIONES/REDUCCIONES	Modificado	Devengado		
Inversión Pública	1,00	2,00	3 (1 + 2)	4,00	6,00	6 = (3 + 4)
Obra Pública en Bienes de Dominio Público	\$ 38,337,110.00	\$ 3,497,417.36	\$ 34,839,692.64	\$ 34,839,692.64	\$ 34,839,692.64	
Obra Pública en Bienes Propios	\$ 38,337,110.00	\$ 4,375,997.57	\$ 33,961,112.43	\$ 33,961,112.43	\$ 33,961,112.43	
Proyectos Productivos y Acciones de Fomento	\$ -	\$ -	\$ -	\$ -	\$ -	
Inversiones Financieras y Otras Provisiones	\$ -	\$ 878,580.21	\$ 878,580.21	\$ 878,580.21	\$ 878,580.21	
Inversiones Para el Fomento de Actividades Productivas	\$ -	\$ -	\$ -	\$ -	\$ -	
Acciones y Participaciones de Capital	\$ -	\$ -	\$ -	\$ -	\$ -	
Compra de Títulos y Valores	\$ -	\$ -	\$ -	\$ -	\$ -	
Concesión de Préstamos	\$ -	\$ -	\$ -	\$ -	\$ -	
Inversiones en Fideicomisos, Mandatos y Otros Análogos	\$ -	\$ -	\$ -	\$ -	\$ -	
Otras Inversiones Financieras	\$ -	\$ -	\$ -	\$ -	\$ -	
Provisiones para Contingencias y Otras Erogaciones Especiales	\$ -	\$ -	\$ -	\$ -	\$ -	
Participaciones y Aportaciones	\$ 13,206.00	\$ 13,206.00	\$ 13,206.00	\$ 13,206.00	\$ 13,206.00	
Participaciones	\$ -	\$ -	\$ -	\$ -	\$ -	
Aportaciones	\$ -	\$ -	\$ -	\$ -	\$ -	
Convenios	\$ 13,206.00	\$ 13,206.00	\$ 13,206.00	\$ 13,206.00	\$ 13,206.00	
Deuda Pública	\$ -	\$ -	\$ -	\$ -	\$ -	
Amortización de la Deuda Pública	\$ -	\$ 323,914.33	\$ 323,914.33	\$ 323,914.33	\$ 323,914.33	
Intereses de la Deuda Pública	\$ -	\$ 92,869.28	\$ 92,869.28	\$ 92,869.28	\$ 92,869.28	
Comisiones de la Deuda Pública	\$ -	\$ 219,724.13	\$ 219,724.13	\$ 219,724.13	\$ 219,724.13	
Gastos de la Deuda Pública	\$ -	\$ -	\$ -	\$ -	\$ -	
Costo por Coberturas	\$ -	\$ 11,320.92	\$ 11,320.92	\$ 11,320.92	\$ 11,320.92	
Apoyos Financieros	\$ -	\$ -	\$ -	\$ -	\$ -	
Adeudos de Ejercicios Fiscales Anteriores (Adefas)	\$ -	\$ -	\$ -	\$ -	\$ -	
Total del Gasto	\$ 65,920,135.62	\$ 5,660,935.49	\$ 71,581,071.11	\$ 71,581,071.11	\$ 71,581,071.11	

TESORERÍA
H. AYUNTAMIENTO
ATZACAN, VER.
2019 - 2021



(Signature)
TESORERO MUNICIPAL
ING. DAVID GONZALEZ CORONA

PRESIDENTE
H. AYUNTAMIENTO CONSTITUCIONAL
ATZACAN, VER.
2018 - 2021
COMISIÓN DE HACIENDA

(Signature)
PRESIDENTE MUNICIPAL
ING. OCTAVIO MISAEL LORENZO MORALES


(Signature)
SINDICO
C. KAROLAZCANO LOPEZ

SECRETARÍA
H. AYUNTAMIENTO CONSTITUCIONAL
ATZACAN, VER.
2018 - 2021

REGIDOR DE HACIENDA Y PATRIMONIO MUNICIPAL
C. TEODILFO JORGE JIMENEZ CALIENTE

H. Ayuntamiento del Municipio de Atzacan, Veracruz
ESTADO ANALÍTICO DEL EJERCICIO DEL PRESUPUESTO DE EGRESOS
Clasificación Económica (por Tipo de Gasto)
del 01 de ENERO al 31 de DICIEMBRE de 2019

Concepto	Egresos					Subejercicio 6 = (3 + 4)
	Aprobado 1	Ampliaciones/ (Reducciones) 2	Modificado 3 = (1 + 2)	Devengado 4	Pagado 5	
Gasto Corriente	\$ 27,583,025.62	\$ 8,725,615.61	\$ 36,308,641.23	\$ 36,308,641.23	\$ 36,308,641.23	\$
Gasto de Capital	\$ 38,337,110.00	\$ 3,388,594.45	\$ 34,948,515.55	\$ 34,948,515.55	\$ 34,948,515.55	\$
Amortización de la Deuda y Disminución de Pasivos	\$ -	\$ 323,914.33	\$ 323,914.33	\$ 323,914.33	\$ 323,914.33	\$
Pensiones y Jubilaciones	\$ -	\$ -	\$ -	\$ -	\$ -	\$
Participaciones	\$ -	\$ -	\$ -	\$ -	\$ -	\$
Total del Gasto	65,920,136	5,660,935	71,581,071	71,581,071	71,581,071	0


PRESIDENTE MUNICIPAL
C. OCTAVIO MISAEL LORENZO MORALES


PRESIDENTE
AYUNTAMIENTO CONSTITUCIONAL
ATZACAN, VER.
2018 - 2021


TESORERO MUNICIPAL
ING. DAVID GONZALEZ CORONA


TESORERÍA
AYUNTAMIENTO
ATZACAN, VER.
2018 - 2021


SINDICADO
C. AURORA LAZCANO LOPEZ


SINDICATURA
AYUNTAMIENTO CONSTITUCIONAL
ATZACAN, VER.
2018 - 2021


COMISIÓN DE HACIENDA
REGIDOR DE HACIENDA Y PATRIMONIO MUNICIPAL
C. TEODILFO JORGE JIMENEZ CALIENTE

H. Ayuntamiento del Municipio de Aizacán, Veracruz
ESTADO ANALÍTICO DEL EJERCICIO DEL PRESUPUESTO DE EGRESOS
Clasificación Funcional (Finalidad y Función)
del 01 de ENERO al 31 de DICIEMBRE de 2019

Concepto	Egresos					Subejercicio
	Aprobado 1	Ampliaciones/ (Reducciones) 2	Modificado 3 = (1 + 2)	Devengado 4	Pagado 6	
Gobierno	65,920,135.62	5,337,021.16	71,257,156.78	71,257,156.78	71,257,156.78	0
Legislación	0	0	0	0	0	0
Justicia	0	0	0	0	0	0
Coordinación de la Política de Gobierno	0	0	0	0	0	0
Relaciones Exteriores	0	0	0	0	0	0
Asuntos Financieros y Hacendarios	65,920,135.62	5,337,021.16	71,257,156.78	71,257,156.78	71,257,156.78	0
Seguridad Nacional	0	0	0	0	0	0
Asuntos de Orden Público y de Seguridad Interior	0	0	0	0	0	0
Otros Servicios Generales	0	0	0	0	0	0
Desarrollo Social	0	0	0	0	0	0
Protección Ambiental	0	0	0	0	0	0
Vivienda y Servicios a la Comunidad	0	0	0	0	0	0
Salud	0	0	0	0	0	0
Recreación, Cultura y Otras Manifestaciones Sociales	0	0	0	0	0	0
Educación	0	0	0	0	0	0
Protección Social	0	0	0	0	0	0
Otros Asuntos Sociales	0	0	0	0	0	0
Desarrollo Económico	0	0	0	0	0	0
Asuntos Económicos, Comerciales y Laborales en General	0	0	0	0	0	0
Agropecuaria, Silvicultura, Pesca y Caza	0	0	0	0	0	0
Combustibles y Energía	0	0	0	0	0	0
Minería, Manufacturas y Construcción	0	0	0	0	0	0
Transporte	0	0	0	0	0	0
Comunicaciones	0	0	0	0	0	0
Turismo	0	0	0	0	0	0
Ciencia, Tecnología e Innovación	0	0	0	0	0	0
Otros Industriales y Otros Asuntos Económicos	0	0	0	0	0	0
Otros no Clasificados en Funciones Anteriores	0.00	323,914.23	323,914.23	323,914.23	323,914.23	0
Transacciones de la Deuda Pública / Costo Financiero de la Deuda	0.00	323,914.23	323,914.23	323,914.23	323,914.23	0
Transferencias, Participaciones y Aportaciones entre Diferentes Niveles y Ordenes de Gobierno	0	0	0	0	0	0
Sanamiento del Sistema Financiero	0	0	0	0	0	0
Atendidos de Ejercicios Fiscales Anteriores	0	0	0	0	0	0
Total del Gasto	65,920,135.62	5,660,935.39	71,581,071.01	71,581,071.01	71,581,071.01	0

TESORERÍA
H. AYUNTAMIENTO
ATZACÁN, VER.
2018 - 2021



TESORERO MUNICIPAL
ING. DAVID GONZALEZ CORONA

REGIDOR DE HACIENDA Y PATRIMONIO MUNICIPAL
C. TEDDULFO JORGE JIMENEZ CALIENTE

COMISION DE HACIENDA

PRESIDENTE MUNICIPAL
C. OCTAVIO MISRAEL LORENZO MORALES

SINDICATO DE TRABAJADORES
H. AYUNTAMIENTO CONSTITUCIONAL DE ATZACÁN, VER.
2018 - 2021
SINDICO
C. ANTONIO MARIANO LOPEZ

