

CUENTA PÚBLICA
2020

INFORMACION
FINANCIERA
EMITIDA EN
CUMPLIMIENTO DE
LA LEY DE
DISCIPLINA
FINANCIERA

Concepto (c)	2020	31 de diciembre de 2019	Concepto (c)	2020	31 de diciembre de 2019
ACTIVO			PASIVO		
Activo Circulante			a. Cuentas por Pagar a Corto Plazo (e=a1+a2+a3+a4+a5+a6+a7)		
a) Efectivo y Equivalentes (e=a1+a2+a3+a4+a5+a6+a7)	12085.68	872131.35	a1) Servicios Personales por Pagar a Corto Plazo	1805310.07	1697235.81
a1) Efectivo	1575.79	6365.04	a2) Proveedores por Pagar a Corto Plazo	0	7100
a2) Bancos/tesorería	10509.89	865766.31	a3) Contabilistas por Obras Públicas por Pagar a Corto Plazo	41982.14	3433.59
a3) Bancos/dependencias y Otros	0	0	a4) Participaciones y Aportaciones por Pagar a Corto Plazo	0	0
a4) Inversiones Temporales (Hasta 3 meses)	0	0	a5) Transferencias Obligadas por Pagar a Corto Plazo	0	0
a5) Fondos con Afectación Específica	0	0	a6) Intereses, Comisiones y Otros Gastos de la Deuda Pública por Pagar a Corto Plazo	0	0
a6) Depósitos de Fondos de Terceros en Garantía y/o Administración	0	0	a7) Relaciones y Contribuciones por Pagar a Corto Plazo	1762497.67	1648282.13
a7) Otros Efectivos y Equivalentes	0	0	a8) Devoluciones de la Ley de Ingresos por Pagar a Corto Plazo	0	0
b. Derechos a Recibir Efectivo o Equivalentes (b=b1+b2+b3+b4+b5+b6+b7)	1091516.1	1054350.74	a9) Otras Cuentas por Pagar a Corto Plazo	830.26	38420.09
b1) Inversiones Financieras de Corto Plazo	937402.71	937402.71	b) Documentos por Pagar a Corto Plazo (b=b1+b2+b3)	0	0
b2) Cuentas por Cobrar a Corto Plazo	0	-6589.36	b1) Documentos Comerciales por Pagar a Corto Plazo	0	0
b3) Deudores Diversos por Cobrar a Corto Plazo	0	0	b2) Documentos con Contabilistas por Obras Públicas por Pagar a Corto Plazo	0	0
b4) Ingresos por Recuperar a Corto Plazo	0	0	b3) Otros Documentos por Pagar a Corto Plazo	0	0
b5) Deudores por Anticipos de la Tesorería a Corto Plazo	0	0	c. Porción a Corto Plazo de la Deuda Pública a Largo Plazo (c=c1+c2)	0	0
b6) Pérdidas Obligadas a Corto Plazo	0	0	c1) Porción a Corto Plazo de la Deuda Pública	0	0
b7) Otros Derechos a Recibir Efectivo o Equivalentes a Corto Plazo	154115.39	123537.39	c2) Porción a Corto Plazo de Arrendamiento Financiero	0	0
c. Derechos a Recibir Bienes o Servicios (c=c1+c2+c3+c4+c5)	0	600000.01	d. Tributos y Valores a Corto Plazo	0	0
c1) Anticipo a Proveedores por Adquisición de Bienes y Prestación de Servicios a Corto Plazo	0	0	e. Pasivos Diferidos a Corto Plazo (e=e1+e2+e3)	0	0
e2) Anticipo a Proveedores por Adquisición de Bienes Inmuebles y Muebles a Corto Plazo	0	0	e1) Ingresos Cobrados por Adelantado a Corto Plazo	0	0
c3) Anticipo a Proveedores por Adquisición de Bienes Intangibles a Corto Plazo	0	0	e2) Intereses Cobrados por Adelantado a Corto Plazo	0	0
c4) Anticipo a Contratistas por Obras Públicas a Corto Plazo	0	0	e3) Otros Pasivos Diferidos a Corto Plazo	0	0
c5) Otros Derechos a Recibir Bienes o Servicios a Corto Plazo	0	600000.01	f. Fondos y Bienes de Terceros en Garantía y/o Administración a Corto Plazo (f=f1+f2+f3+f4+f5+f6)	0	0
d. Inventarios (d=d1+d2+d3+d4+d5)	0	0	f1) Fondos en Garantía a Corto Plazo	0	0
d1) Inventario de Mercancías para Venta	0	0	f2) Fondos en Administración a Corto Plazo	0	0
d2) Inventario de Mercancías Terminadas	0	0	f3) Fondos Contingentes a Corto Plazo	0	0
d3) Inventario de Mercancías en Proceso de Elaboración	0	0	f4) Fondos de Fideicomisos, Mandatos y Contratos Analógicos a Corto Plazo	0	0
d4) Inventario de Materias Primas, Materias y Suministros para Producción	0	0	f5) Otros Fondos de Terceros en Garantía y/o Administración a Corto Plazo	0	0
d5) Bienes en Tránsito	0	0	f6) Valores y Bienes en Garantía a Corto Plazo	0	0
e. Almacenes	0	0	g. Provisiones a Corto Plazo (g=g1+g2+g3)	0	0
f. Estimación por Plérida o Deterioro de Activos Circulantes (f=f1+f2)	0	0	g1) Provisión para Demandas y Juicios a Corto Plazo	0	0
f1) Estimaciones para Cuentas Incobrables por Derechos a Recibir Efectivo o Equivalentes	0	0	g2) Provisión para Contingencias a Corto Plazo	0	0
f2) Estimación por Deterioro de Inventarios	0	0	g3) Otras Provisiones a Corto Plazo	0	0
g. Otros Activos Circulantes (g=g1+g2+g3+g4)	0	0	h. Otros Pasivos a Corto Plazo (h=h1+h2+h3)	0	0
g1) Valores en Garantía	0	0	h1) Ingresos por Clasificar	0	0
g2) Bienes en Garantía (excluye depósitos de fondos)	0	0	h2) Recaudación por Participar	0	0
g3) Bienes Derivados de Embargos, Decomisos, Aseguramientos y Dación en Pago	0	0	h3) Otros Pasivos Circulantes	0	0
g4) Adquisición con Fondos de Terceros	0	0			
IA. Total de Activos Circulantes (IA = a + b + c + d + e + f + g)	1103603.78	2526482.1	IIA. Total de Pasivos Circulantes (IIA = a + b + c + d + e + f + g + h)	1805310.07	1697235.81

Activo No Circulante				
a. Inversiones Financieras a Largo Plazo	388525.82	414672.24	0	0
b. Derechos a Recibir Efectivo o Equivalentes a Largo Plazo	975263.03	215157.63	629483	727394.06
c. Bienes Inmuebles, Infraestructura y Construcciones en Proceso	31770780.4	31170789.98	2624951.86	2646282.61
d. Bienes Muebles	4753603.58	5913185.66	0	0
e. Activos Intangibles	0	0	0	0
f. Depreciación, Deterioro y Amortización Acumulada de Bienes	-186544.96	-186544.96	0	0
g. Activos Diferidos	2155207.86	1524913.65	0	0
h. Estimación por Pérdida o Deterioro de Activos no Circulantes	0	0	0	0
i. Otros Activos no Circulantes	0	0	0	0
IB. Total de Activos No Circulantes (IB = a + b + c + d + e + f + g + h + i)	38856045.73	39052174.2	3254434.86	3373606.67
I. Total del Activo (I = IA + IB)	40960449.51	41578656.3	5059744.93	5070842.48
HACIENDA PÚBLICA/PATRIMONIO				
IIA. Hacienda Pública/Patrimonio Contribuido (IIA = a + b + c)			0	0
a. Aportaciones			0	0
b. Donaciones de Capital			0	0
c. Actualización de la Hacienda Pública/Patrimonio			0	0
IIIB. Hacienda Pública/Patrimonio Generado (IIIB = a + b + c + d + e)			0	36507813.83
a. Resultados del Ejercicio (Ahorro/ Desahorro)			1053952.35	-2418697.18
b. Resultados de Ejercicios Anteriores			26031151.81	30445963.69
c. Revalúos			0	0
d. Reservas			0	0
e. Rectificaciones de Resultados de Ejercicios Anteriores			9238323.65	8489547.32
IIIC. Exceso o Insuficiencia en la Actualización de la Hacienda Pública/Patrimonio (IIIC = a + b)			0	0
a. Resultado por Posición Monetaria			0	0
b. Resultado por Tenencia de Activos no Monetarios			0	0
III. Total Hacienda Pública/Patrimonio (III = IIA + IIIB + IIIC)			36323427.81	36507813.83
IV. Total del Pasivo y Hacienda Pública/Patrimonio (IV = II + III)			41383172.74	41578656.31

Bajo protesta de decir verdad declaramos que la información es razonablemente correcta y responsablemente del mejor

PRESIDENTE MUNICIPAL
C. OCTAVIO MISAEL LORENZO MORALES

TESORERO MUNICIPAL
ING. DAVID GONZALEZ CORONA

COMISIÓN DE HACIENDA

REGIDOR DE HACIENDA Y PATRIMONIO MUNICIPAL
C. TEODILFO JORGE JIMENEZ CALIENTE



FORMATO 2 INFORME ANALÍTICO DE LA DEUDA PÚBLICA Y OTROS PASIVOS - LDF



H. Ayuntamiento del Municipio de Atzacan, Veracruz
 Informe Analítico de la Deuda Pública y Otros Pasivos - LDF
 Del 1 de enero al 31 de diciembre de 2020 (b)

(PESOS)

Denominación de la Deuda Pública y Otros Pasivos (c)	Saldo al 31 de diciembre de 2019	Disposiciones del Periodo (e)	Amortizaciones del Periodo (f)	Revaluaciones, Reclasificaciones y Otros Ajustes (g)	Saldo Final del Periodo (h) h=d+e-f+g	Pago de Intereses del Periodo (i)	Pago de Comisiones y demás costos asociados durante el Periodo (j)
1. Deuda Pública (1=A+B)							
A. Corto Plazo (A=a1+a2+a3)							
a1) Instituciones de Crédito							
a2) Títulos y Valores							
a3) Arrendamientos Financieros							
B. Largo Plazo (B=b1+b2+b3)							
b1) Instituciones de Crédito							
b2) Títulos y Valores							
b3) Arrendamientos Financieros							
2. Otros Pasivos	5070842.47				5069744.93		
3. Total de la Deuda Pública y Otros Pasivos (3=1+2)							
4. Deuda Contingente 1 (informativo)							
A. Deuda Contingente 1							
B. Deuda Contingente 2							
C. Deuda Contingente XX							
5. Valor de Instrumentos Bono Cupón Cero 2 (Informativo)							
A. Instrumento Bono Cupón Cero 1							
B. Instrumento Bono Cupón Cero 2							
C. Instrumento Bono Cupón Cero XX							

1 Se refiere a cualquier Financiamiento sin fuente o garantía de pago definida, que sea asumida de manera solidaria o subsidiaria por las Entidades Federativas con sus Municipios, organismos descentralizados y empresas de participación estatal mayoritaria y fideicomisos, locales o municipales, y por los Municipios con sus respectivos organismos descentralizados y empresas de participación municipal mayoritaria.

2 Se refiere al valor del Bono Cupón Cero que respalda el pago de los créditos asociados al mismo (Activo).

Obligaciones a Corto Plazo (k)	Monto Contratado (l)	Plazo Pactado (m)	Tasa de Interés (n)	Comisiones y Costos Relacionados (o)	Tasa Efectiva (p)
6. Obligaciones a Corto Plazo (Informativo)					
A. Crédito 1					
B. Crédito 2					
C. Crédito XX					

Bajo protesta de decir verdad declaramos que la información es razonablemente correcta y responsabilidad del emisor

PRESIDENTE MUNICIPAL
 C. OCTAVIO MISAEL LORENZO MORALES

TESORERO MUNICIPAL
 ING. DAVID GONZALEZ CORONA

SINDICO
 C. LAURA LAZCANO LOPEZ

COMISIÓN DE HACIENDA

REGIDOR DE HACIENDA Y PATRIMONIO MUNICIPAL
 C. TEODULFO JORGE JIMENEZ CALIENTE



FORMATO 3 INFORME ANALÍTICO DE OBLIGACIONES DIFERENTES DE FINANCIAMIENTOS - LDF

H. Ayuntamiento del Municipio de Atzacan, Veracruz

Informe Analítico de Obligaciones Diferentes de Financiamientos - LDF

Del 1 de enero al 31 de Diciembre de 2020

(PESOS)

Denominación de las Obligaciones Diferentes de Financiamiento (c)	Fecha del Contrato (d)	Fecha de inicio de operación del proyecto (e)	Fecha de vencimiento (f)	Monto de la inversión pactado (g)	Plazo pactado (h)
<p>A. Asociaciones Público Privadas (APP's) (A=a+b+c+d)</p> <ul style="list-style-type: none">a) APP 1b) APP 2c) APP 3d) APP XX <p>B. Otros Instrumentos (B=a+b+c+d)</p> <ul style="list-style-type: none">a) Otro Instrumento 1b) Otro Instrumento 2c) Otro Instrumento 3d) Otro Instrumento XX <p>C. Total de Obligaciones Diferentes de Financiamiento (C=A+B)</p>					

SIN MOVIMIENTOS

Bajo protesta de decir verdad declaramos que la información es razonablemente correcta y responsablemente del emisor



M. AYUNTAMIENTO CONSTITUCIONAL
ATZACAN, VER. 2018 - 2021
PRESIDENCIA



PRESIDENTE MUNICIPAL
C. OCTAVIO MISAEL LORENO MORALES



SINDICATURA
M. AYUNTAMIENTO CONSTITUCIONAL
ATZACAN, VER.
2018 - 2021

SINDICO
C. LAURA LAZCANO LOPEZ



TESORERO MUNICIPAL
ING. DAVID GONZALEZ CORONA

COMISIÓN DE HACIENDA

REGIDOR DE HACIENDA Y PATRIMONIO MUNICIPAL
C. TEODOULFO JORGE JIMENEZ CALIENTE

Concepto (c)	Estimado/ Aprobado (d)	Devengado	Recaudado/ Pagado
A. Ingresos Totales (A = A1+A2+A3)	\$ 80,459,104.53	\$ 72,379,807.09	\$ 72,379,807.09
A1. Ingresos de Libre Disposición	\$ 22,658,029.00	\$ 26,618,557.14	\$ 26,618,557.14
A2. Transferencias Federales Etiquetadas	\$ 55,072,214.00	\$ 45,761,249.95	\$ 45,761,249.95
A3. Financiamiento Neto	\$ 2,728,861.53	0	0
B. Egresos Presupuestarios¹ (B = B1+B2)	\$ 77,730,243.00	\$ 72,218,384.16	\$ 72,218,384.16
B1. Gasto No Etiquetado (sin incluir Amortización de la Deuda Pública)	\$ 22,658,029.00	\$ 27,671,930.09	\$ 27,671,930.09
B2. Gasto Etiquetado (sin incluir Amortización de la Deuda Pública)	\$ 55,072,214.00	\$ 44,546,454.07	\$ 44,546,454.07
C. Remanentes del Ejercicio Anterior (C = C1 + C2)	0	0	0
C1. Remanentes de Ingresos de Libre Disposición aplicados en el periodo	0	0	0
C2. Remanentes de Transferencias Federales Etiquetadas aplicados en el periodo	0	0	0
	\$ -	\$ -	\$ -
I. Balance Presupuestario (I = A - B + C)	\$ 2,728,861.53	\$ 161,422.93	\$ 1,099,824.48
II. Balance Presupuestario sin Financiamiento Neto (II = I - A3)			
III. Balance Presupuestario sin Financiamiento Neto y sin Remanentes del Ejercicio Anterior (III= II - C)	\$ 2,728,861.53	\$ 161,422.93	\$ 1,099,824.48

Concepto	Aprobado	Devengado	Pagado
E. Intereses, Comisiones y Gastos de la Deuda (E = E1+E2)	\$ -	\$ 224,800.76	\$ 224,800.76
E1. Intereses, Comisiones y Gastos de la Deuda con Gasto No Etiquetado	\$ -	\$ 224,800.76	\$ 224,800.76
E2. Intereses, Comisiones y Gastos de la Deuda con Gasto Etiquetado			
IV. Balance Primario (IV = III + E)	\$ 2,728,861.53	\$ 386,223.69	\$ 1,324,625.24


Concepto	Estimado/ Aprobado	Devengado	Recaudado/ Pagado
F. Financiamiento (F = F1 + F2)	2728861.53	0	0
F1. Financiamiento con Fuente de Pago de Ingresos de Libre Disposición	2728861.53	0	0
F2. Financiamiento con Fuente de Pago de Transferencias Federales Etiquetadas			
	\$ 2,728,861.53	\$ 103,184.72	\$ 92,869.28
G. Amortización de la Deuda (G = G1 + G2)			
G1. Amortización de la Deuda Pública con Gasto No Etiquetado	\$ 2,728,861.53	103184.72	92869.28
G2. Amortización de la Deuda Pública con Gasto Etiquetado			
A3. Financiamiento Neto (A3 = F - G)	\$ -	0	0

Concepto	Estimado/ Aprobado	Devengado	Recaudado/ Pagado
A1. Ingresos de Libre Disposición	\$ 22,658,029.00	\$ 26,618,557.14	\$ 26,618,557.14
A3.1 Financiamiento Neto con Fuente de Pago de Ingresos de Libre Disposición (A3.1 = F1 - G1)			
F1. Financiamiento con Fuente de Pago de Ingresos de Libre Disposición	5457723.06	103184.72	0
G1. Amortización de la Deuda Pública con Gasto No Etiquetado			
B1. Gasto No Etiquetado (sin incluir Amortización de la Deuda Pública)	\$ 22,658,029.00	\$ 27,671,930.09	\$ 24,320,151.14
C1. Remanentes de Ingresos de Libre Disposición aplicados en el periodo	0	0	0
V. Balance Presupuestario de Recursos Disponibles (V = A1 + A3.1 - B1 + C1)	5457723.06	\$ -	\$ -
VI. Balance Presupuestario de Recursos Disponibles sin Financiamiento Neto (VI = V - A3.1)		\$ 2,003,561.18	\$ -

Concepto	Estimado/ Aprobado	Devengado	Recaudado/ Pagado
A2. Transferencias Federales Etiquetadas	\$ 55,072,214.00	\$ 45,761,249.95	\$ 45,761,249.95
A3.2 Financiamiento Neto con Fuente de Pago de Transferencias Federales Etiquetadas (A3.2 = F2 - G2)			
F2. Financiamiento con Fuente de Pago de Transferencias Federales Etiquetadas	\$ -	0	0
G2. Amortización de la Deuda Pública con Gasto Etiquetado			
B2. Gasto Etiquetado (sin incluir Amortización de la Deuda Pública)	\$ 55,072,214.00	\$ 44,546,454.07	\$ 44,546,454.07
C2. Remanentes de Transferencias Federales Etiquetadas aplicados en el periodo	0	0	0
VII. Balance Presupuestario de Recursos Etiquetados (VII = A2 + A3.2 - B2 + C2)	\$ -	\$ 1,214,795.88	\$ 1,214,795.88
VIII. Balance Presupuestario de Recursos Etiquetados sin Financiamiento Neto (VIII = VII - A3.2)	\$ 2,879,610.20	\$ 1,214,795.88	\$ 1,214,795.88

Bajo protesta de decir verdad declaramos que la información es razonablemente correcta y responsabilidad del emisor


PRESIDENTE MUNICIPAL
C. OCTAVIO MISAEAL LORENZO MORALES


TESORERO MUNICIPAL
ING. DAVID GONZALEZ CORONA


SINDICO
C. LAURA LAZCANO LOPEZ

COMISIÓN DE HACIENDA


REGIDOR DE HACIENDA Y PATRIMONIO MUNICIPAL
C. TEODULFO JORGE JIMENEZ CALIENTE


SINDICATURA
N. ATURRALMENTO CONSTITUCIONAL
ATZACAH. VER.
2018 - 2021

Concepto (c)	Ingreso					Diferencia (e)
	Estimado (d)	Ampliaciones/ (Reducciones)	Modificado	Devengado	Recaudado	
Ingresos de Libre Disposición						
A. Impuestos	\$ 1,431,453.00	\$ 807,113.29	\$ 2,238,566.29	\$ 2,238,566.28	\$ 2,238,566.28	\$ 807,113.28
B. Cuotas y Aportaciones de Seguridad Social	0	0	0	0	0	0
C. Contribuciones de Mejoras	0	0	0	0	0	0
D. Derechos	\$ 1,294,125.00	\$ 31,953.93	\$ 1,326,078.93	\$ 1,328,078.92	\$ 1,328,078.92	\$ 33,953.92
E. Productos	\$ 39,000.00	\$ 4,192.64	\$ 43,192.64	\$ 43,192.64	\$ 43,192.64	\$ 4,192.64
F. Aprovechamientos	\$ 53,316.00	-\$ 9,632.27	\$ 43,683.73	\$ 43,683.73	\$ 43,683.73	-\$ 9,632.27
G. Ingresos por Ventas de Bienes y Servicios	0	0	0	0	0	0
H. Participaciones						
(H=h1+h2+h3+h4+h5+h6+h7+h8+h9+h10+h11)	\$ 19,444,113.00	\$ 1,595,456.96	\$ 21,039,569.96	\$ 21,039,569.96	\$ 21,039,569.96	\$ 1,595,456.95
h1) Fondo General de Participaciones	\$ 14,573,580.00	\$ 381,652.79	\$ 14,955,232.79	\$ 14,955,232.79	\$ 14,955,232.79	\$ 381,652.79
h2) Fondo de Fomento Municipal	\$ 2,979,842.00	-\$ 212,972.64	\$ 2,766,869.36	\$ 2,766,869.36	\$ 2,766,869.36	-\$ 212,972.64
h3) Fondo de Fiscalización y Recaudación	\$ 600,781.00	\$ 57,381.56	\$ 658,162.56	\$ 658,162.56	\$ 658,162.56	\$ 57,381.55
h4) Fondo de Compensación	0	\$ 399,400.59	\$ 399,400.59	\$ 399,400.59	\$ 399,400.59	\$ 399,400.59
h5) Fondo de Extracción de Hidrocarburos	\$ 120,325.00	-\$ 34,374.06	\$ 85,950.94	\$ 85,950.94	\$ 85,950.94	-\$ 34,374.06
h6) Impuesto Especial Sobre Producción y Servicios	\$ 275,241.00	-\$ 72,818.17	\$ 202,422.83	\$ 202,422.83	\$ 202,422.83	-\$ 72,818.17
h7) 0.136% de la Recaudación Federal Participable	\$ 96,123.00	\$ 1,235,254.00	\$ 1,331,377.00	\$ 1,331,377.00	\$ 1,331,377.00	\$ 1,235,254.00
h8) 3.17% Sobre Extracción de Petróleo	0	0	0	0	0	0
h9) Gasolinas y Diésel	\$ 798,221.00	-\$ 158,067.11	\$ 640,153.89	\$ 640,153.89	\$ 640,153.89	-\$ 158,067.11
h10) Fondo del Impuesto Sobre la Renta	0	0	0	0	0	0
h11) Fondo de Estabilización de los Ingresos de las Entidades Federativas	0	0	0	0	0	0
I. Incentivos Derivados de la Colaboración Fiscal (I=i1+i2+i3+i4+i5)	\$ 396,022.00	\$ 930,623.58	\$ 1,326,645.57	\$ 1,326,645.57	\$ 1,326,645.57	\$ 930,623.57
i1) Tenencia o Uso de Vehículos	\$ -	\$ 1.23	\$ 1.23	\$ 1.23	\$ 1.23	\$ 1.23
i2) Fondo de Compensación ISAN	\$ 161,842.00	-\$ 28,754.49	\$ 133,087.50	\$ 133,087.50	\$ 133,087.50	-\$ 28,754.50
i3) Impuesto Sobre Automóviles Nuevos	\$ -	\$ -	\$ -	\$ -	\$ -	\$ -
i4) Fondo de Compensación de Repecos-Intermedios	\$ -	\$ -	\$ -	\$ -	\$ -	\$ -
i5) Otros Incentivos Económicos	\$ 234,180.00	\$ 959,376.84	\$ 1,193,556.84	\$ 1,193,556.84	\$ 1,193,556.84	\$ 959,376.84
J. Transferencias	0	600000	600000	600000	600000	600000
K. Convenios	\$ -	\$ -	\$ -	\$ -	\$ -	\$ -
k1) Otros Convenios y Subsidios	0	0	0	0	0	0
L. Otros Ingresos de Libre Disposición (L=l1+l2)	\$ -	\$ -	\$ -	\$ -	\$ -	\$ -
l1) Participaciones en Ingresos Locales	0	0	0	0	0	0
l2) Otros Ingresos de Libre Disposición	0	0	0	0	0	0

I. Total de Ingresos de Libre Disposición							
(I=A+B+C+D+E+F+G+H+I+J+K+L)	\$ 22,658,029.00	\$ 3,959,708.13	\$ 26,617,737.12	\$ 26,619,737.10	\$ 26,619,737.10	\$ 3,961,708.09	
Ingresos Excedentes de Ingresos de Libre Disposición	\$ 55,072,214.00	-\$ 9,312,143.99	\$ 45,760,070.01	\$ 45,760,070.01	\$ 45,760,070.01	-\$ 9,312,144.00	
Transferencias Federales Etiquetadas	\$ 55,072,214.00	-\$ 9,312,143.99	\$ 45,760,070.01	\$ 45,760,070.01	\$ 45,760,070.01	-\$ 9,312,144.00	
A. Aportaciones (A=a1+a2+a3+a4+a5+a6+a7+a8)	\$ 55,072,214.00	-\$ 9,312,143.99	\$ 45,760,070.01	\$ 45,760,070.01	\$ 45,760,070.01	-\$ 9,312,144.00	
a1) Fondo de Aportaciones para la Nómina Educativa y Gasto Operativo	0	0	0	0	0	0	
a2) Fondo de Aportaciones para los Servicios de Salud	0	0	0	0	0	0	
a3) Fondo de Aportaciones para la Infraestructura Social	\$ 40,269,546.00	-\$ 9,320,783.99	\$ 30,948,762.01	\$ 30,948,762.01	\$ 30,948,762.01	-\$ 9,320,784.00	
a4) Fondo de Aportaciones para el Fortalecimiento de los Municipios y de las Demarcaciones Territoriales del Distrito Federal	\$ 14,802,668.00	\$ 8,640.00	\$ 14,811,308.00	\$ 14,811,308.00	\$ 14,811,308.00	\$ 8,640.00	
a5) Fondo de Aportaciones Múltiples	0	0	0	0	0	0	
a6) Fondo de Aportaciones para la Educación Tecnológica y de Adultos	0	0	0	0	0	0	
a7) Fondo de Aportaciones para la Seguridad Pública de los Estados y del Distrito Federal	0	0	0	0	0	0	
a8) Fondo de Aportaciones para el Fortalecimiento de las Entidades Federativas	0	0	0	0	0	0	
B. Convenios (B=b1+b2+b3+b4)	\$ -	\$ -	\$ -	\$ -	\$ -	\$ -	
b1) Convenios de Protección Social en Salud	0	0	0	0	0	0	
b2) Convenios de Descentralización	0	0	0	0	0	0	
b3) Convenios de Reasignación	0	0	0	0	0	0	
b4) Otros Convenios y Subsidios	0	\$ -	\$ -	\$ -	\$ -	\$ -	
C. Fondos Distintos de Aportaciones (C=c1+c2)	0	0	0	0	0	0	
c1) Fondo para Entidades Federativas y Municipios Productores de Hidrocarburos	0	0	0	0	0	0	
c2) Fondo Minero	0	0	0	0	0	0	
D. Transferencias, Subsidios y Subvenciones, y Pensiones y Jubilaciones	0	0	0	0	0	0	
E. Otras Transferencias Federales Etiquetadas	0	0	0	0	0	0	
II. Total de Transferencias Federales Etiquetadas (II = A + B + C + D + E)	\$ 55,072,214.00	-\$ 9,312,143.99	\$ 45,760,070.01	\$ 45,760,070.01	\$ 45,760,070.01	-\$ 9,312,144.00	
III. Ingresos Derivados de Financiamientos (III = A)	0	0	0	0	0	0	
A. Ingresos Derivados de Financiamientos	0	0	0	0	0	0	

IV. Total de Ingresos (IV = I + II + III)	\$ 77,730,243.00	-\$ 5,352,435.86	\$ 72,377,807.13	\$ 72,379,807.11	\$ 72,379,807.11	-\$ 5,350,435.91
Datos Informativos						
1. Ingresos Derivados de Financiamientos con Fuente de Pago de Ingresos de Libre Disposición	0	0	0	0	0	0
2. Ingresos Derivados de Financiamientos con Fuente de Pago de Transferencias Federales Etiquetadas	0	0	0	0	0	0
3. Ingresos Derivados de Financiamientos (3 = 1 + 2)	0	0	0	0	0	0

Bajo protesta de decir verdad declaramos que la información es razonablemente correcta y responsabilidad del emisor




PRESIDENTE MUNICIPAL
c. OCTAVIO MISAEL LORENZO MORALES




TESORERO MUNICIPAL
ING. DAVID GONZALEZ CORONA

COMISIÓN DE HACIENDA



SINDICO
c. LAURA LAZCANO LOPEZ



REGIDOR DE HACIENDA Y PATRIMONIO MUNICIPAL
c. TEODULFO JORGE JIMENEZ CALIENTE

FORMATO 6 A) ESTADO ANALÍTICO DEL EJERCICIO DEL PRESUPUESTO DE EGRESOS DETALLADO - LDF
(CLASIFICACIÓN POR OBJETO DEL GASTO)



H. Ayuntamiento del Municipio de Atzacan, Veracruz
Estado Analítico del Ejercicio del Presupuesto de Egresos Detallado - LDF
Clasificación por Objeto del Gasto (Capítulo y Concepto)
Del 1 de Enero al 31 de Diciembre de 2020
(PESOS)

Concepto (c)	Egresos					Subejercicio (e)
	Aprobado (d)	Ampliaciones/ (Reducciones)	Modificado	Devengado	Pagado	
I. Gasto No Etiquetado (I=A+B+C+D+E+F+G+H+I)	\$ 80,459,104.53	-\$ 8,137,535.65	\$ 72,321,568.88	\$ 72,321,568.88	\$ 72,321,568.88	\$ -
A. Servicios Personales (A=a1+a2+a3+a4+a5+a6+a7)	\$ 19,323,760.00	\$ 1,762,714.13	\$ 21,086,474.13	\$ 21,086,474.13	\$ 21,086,474.13	\$ -
a1) Remuneraciones al Personal de Carácter Permanente	\$ 16,695,960.00	\$ 709,280.13	\$ 17,405,240.13	\$ 17,405,240.13	\$ 17,405,240.13	\$ -
a2) Remuneraciones al Personal de Carácter Transitorio	0	0	0	0	0	0
a3) Remuneraciones Adicionales y Especiales	\$ 2,627,800.00	-\$ 559,070.00	\$ 2,068,730.00	\$ 2,068,730.00	\$ 2,068,730.00	\$ -
a4) Seguridad Social	0	0	0	0	0	0
a5) Otras Prestaciones Sociales y Económicas	\$ -	\$ 1,612,504.00	\$ 1,612,504.00	\$ 1,612,504.00	\$ 1,612,504.00	\$ -
a6) Previsiones	0	0	0	0	0	0
a7) Pago de Estímulos a Servidores Públicos	0	0	0	0	0	0
B. Materiales y Suministros (B=b1+b2+b3+b4+b5+b6+b7+b8+b9)	\$ 6,093,534.00	-\$ 42,191.50	\$ 6,051,342.50	\$ 6,051,342.50	\$ 6,051,342.50	\$ -
b1) Materiales de Administración, Emisión de Documentos y Artículos Oficiales	\$ 1,028,504.00	\$ 22,371.02	\$ 1,050,875.02	\$ 1,050,875.02	\$ 1,050,875.02	0
b2) Alimentos y Utensilios	\$ -	\$ -	0	0	0	0
b3) Materias Primas y Materiales de Producción y Comercialización	0	0	0	0	0	0
b4) Materiales y Artículos de Construcción y de Reparación	\$ 854,124.00	\$ 647,862.33	\$ 1,501,986.33	\$ 1,501,986.33	\$ 1,501,986.33	0
b5) Productos Químicos, Farmacéuticos y de Laboratorio	\$ 73,488.00	\$ 678,283.53	\$ 751,771.53	\$ 751,771.53	\$ 751,771.53	0
b6) Combustibles, Lubricantes y Aditivos	\$ 2,281,990.00	-\$ 439,159.81	\$ 1,842,830.19	\$ 1,842,830.19	\$ 1,842,830.19	0
b7) Vestuario, Blancos, Prendas de Protección y Artículos Deportivos	\$ 1,191,108.00	-\$ 764,029.00	\$ 427,079.00	\$ 427,079.00	\$ 427,079.00	0
b8) Materiales y Suministros Para Seguridad	\$ 54,000.00	-\$ 54,000.00	0	0	0	0
b9) Herramientas, Refacciones y Accesorios Menores	\$ 610,320.00	-\$ 133,519.57	\$ 476,800.43	\$ 476,800.43	\$ 476,800.43	0
C. Servicios Generales (C=c1+c2+c3+c4+c5+c6+c7+c8+c9)	\$ 7,569,144.00	\$ 3,693,585.37	\$ 11,262,729.37	\$ 11,262,729.37	\$ 11,262,729.37	\$ -
c1) Servicios Básicos	\$ 1,362,600.00	\$ 1,563,868.81	\$ 2,926,468.81	\$ 2,926,468.81	\$ 2,926,468.81	0
c2) Servicios de Arrendamiento	\$ 904,800.00	\$ 217,903.44	\$ 1,122,703.44	\$ 1,122,703.44	\$ 1,122,703.44	0
c3) Servicios Profesionales, Científicos, Técnicos y Otros Servicios	\$ 96,960.00	\$ 330,770.74	\$ 427,730.74	\$ 427,730.74	\$ 427,730.74	0
c4) Servicios Financieros, Bancarios y Comerciales	\$ 59,520.00	-\$ 20,674.73	\$ 38,845.27	\$ 38,845.27	\$ 38,845.27	0
c5) Servicios de Instalación, Reparación, Mantenimiento y Conservación	\$ 1,741,800.00	\$ 2,150,206.46	\$ 3,892,006.46	\$ 3,892,006.46	\$ 3,892,006.46	0
c6) Servicios de Comunicación Social y Publicidad	\$ 113,544.00	\$ 176,577.04	\$ 290,121.04	\$ 290,121.04	\$ 290,121.04	0
c7) Servicios de Traslado y Viáticos	\$ 303,000.00	-\$ 161,250.55	\$ 141,749.45	\$ 141,749.45	\$ 141,749.45	0
c8) Servicios Oficiales	\$ 1,950,000.00	-\$ 169,772.40	\$ 1,780,227.60	\$ 1,780,227.60	\$ 1,780,227.60	0
c9) Otros Servicios Generales	\$ 1,036,920.00	-\$ 394,043.24	\$ 642,876.76	\$ 642,876.76	\$ 642,876.76	0
D. Transferencias, Asignaciones, Subsidios y Otras Ayudas (D=d1+d2+d3+d4+d5+d6+d7+d8+d9)	1014991	\$ 341,616.91	\$ 1,356,607.91	\$ 1,356,607.91	\$ 1,356,607.91	0
d1) Transferencias Internas y Asignaciones al Sector Público	0	0	0	0	0	0
d2) Transferencias al Resto del Sector Público	0	0	0	0	0	0
d3) Subsidios y Subvenciones	0	0	0	0	0	0


d4) Ayudas Sociales	\$ 1,014,991.00	\$ 341,616.91	\$ 1,356,607.91	\$ 1,356,607.91	\$ 1,356,607.91	0
d5) Pensiones y Jubilaciones	0	0	0	0	0	0
d6) Transferencias a Fideicomisos, Mandatos y Otros Análogos	0	0	0	0	0	0
d7) Transferencias a la Seguridad Social	0	0	0	0	0	0
d8) Donativos	0	0	0	0	0	0
d9) Transferencias al Exterior	0	0	0	0	0	0
E. Bienes Muebles, Inmuebles e Intangibles (E=e1+e2+e3+e4+e5+e6+e7+e8+e9)	\$ 2,346,000.00	-\$ 1,688,626.69	\$ 657,373.31	\$ 657,373.31	\$ 657,373.31	0
e1) Mobiliario y Equipo de Administración	\$ 276,000.00	-\$ 218,626.69	\$ 57,373.31	\$ 57,373.31	\$ 57,373.31	0
e2) Mobiliario y Equipo Educacional y Recreativo	\$ 120,000.00	-\$ 120,000.00	0	0	0	0
e3) Equipo e Instrumental Médico y de Laboratorio	0	0	0	0	0	0
e4) Vehículos y Equipo de Transporte	\$ 1,896,000.00	-\$ 1,896,000.00	0	0	0	0
e5) Equipo de Defensa y Seguridad	0	0	0	0	0	0
e6) Maquinaria, Otros Equipos y Herramientas	\$ 54,000.00	-\$ 54,000.00	0	0	0	0
e7) Activos Biológicos	0	0	0	0	0	0
e8) Bienes Inmuebles	0	\$ 600,000.00	\$ 600,000.00	\$ 600,000.00	\$ 600,000.00	0
e9) Activos Intangibles	0	0	0	0	0	0
F. Inversión Pública (F=f1+f2+f3)	\$ 41,382,814.00	-\$ 9,803,757.82	\$ 31,579,056.18	\$ 31,579,056.18	\$ 31,579,056.18	0
f1) Obra Pública en Bienes de Dominio Público	\$ 40,266,546.00	-\$ 9,317,784.03	\$ 30,948,761.97	\$ 30,948,761.97	\$ 30,948,761.97	0
f2) Obra Pública en Bienes Propios	0	0	0	0	0	0
f3) Proyectos Productivos y Acciones de Fomento	\$ 1,116,268.00	-\$ 485,973.79	\$ 630,294.21	\$ 630,294.21	\$ 630,294.21	0
G. Inversiones Financieras y Otras Provisiones (G=g1+g2+g3+g4+g5+g6+g7)	0	0	0	0	0	0
g1) Inversiones Para el Fomento de Actividades Productivas	0	0	0	0	0	0
g2) Acciones y Participaciones de Capital	0	0	0	0	0	0
g3) Compra de Títulos y Valores	0	0	0	0	0	0
g4) Concesión de Préstamos	0	0	0	0	0	0
g5) Inversiones en Fideicomisos, Mandatos y Otros Análogos	0	0	0	0	0	0
Fideicomiso de Desastres Naturales (Informativo)	0	0	0	0	0	0
g6) Otras Inversiones Financieras	0	0	0	0	0	0
g7) Provisiones para Contingencias y Otras Erogaciones Especiales	0	0	0	0	0	0
H. Participaciones y Aportaciones (H=h1+h2+h3)	0	0	0	0	0	0
h1) Participaciones	0	0	0	0	0	0
h2) Aportaciones	0	0	0	0	0	0
h3) Convenios	0	0	0	0	0	0
I. Deuda Pública (I=i1+i2+i3+i4+i5+i6+i7)	\$ 2,728,861.53	-\$ 2,400,876.05	\$ 327,985.48	\$ 327,985.48	\$ 327,985.48	0
i1) Amortización de la Deuda Pública	\$ 2,728,861.53	-\$ 2,625,676.81	\$ 103,184.72	\$ 103,184.72	\$ 103,184.72	0
i2) Intereses de la Deuda Pública	0	\$ 216,641.12	\$ 216,641.12	\$ 216,641.12	\$ 216,641.12	0
i3) Comisiones de la Deuda Pública	0	0	0	0	0	0
i4) Gastos de la Deuda Pública	0	\$ 8,159.64	\$ 8,159.64	\$ 8,159.64	\$ 8,159.64	0
i5) Costo por Coberturas	0	0	0	0	0	0
i6) Apoyos Financieros	0	0	0	0	0	0
i7) Adeudos de Ejercicios Fiscales Anteriores (ADEFAS)	0	0	0	0	0	0
II. Gasto Etiquetado (II=A+B+C+D+E+F+G+H+I)	\$ 38,350,316.00	\$ 8,817,734.69	\$ 47,168,050.69	\$ 47,168,050.69	\$ 47,168,050.69	\$ -
A. Servicios Personales (A=a1+a2+a3+a4+a5+a6+a7)	0	\$ 5,222,077.95	\$ 5,222,077.95	\$ 5,222,077.95	\$ 5,222,077.95	0
a1) Remuneraciones al Personal de Carácter Permanente	0	\$ 4,163,238.60	\$ 4,163,238.60	\$ 4,163,238.60	\$ 4,163,238.60	0


a2) Remuneraciones al Personal de Carácter Transitorio	0	0	0	0	0	0
a3) Remuneraciones Adicionales y Especiales	0	\$ 1,058,839.35	\$ 1,058,839.35	\$ 1,058,839.35	\$ 1,058,839.35	0
a4) Seguridad Social	0	0	0	0	0	0
a5) Otras Prestaciones Sociales y Económicas	0	0	0	0	0	0
a6) Previsiones	0	0	0	0	0	0
a7) Pago de Estímulos a Servidores Públicos	0	0	0	0	0	0
B. Materiales y Suministros (B=b1+b2+b3+b4+b5+b6+b7+b8+b9)	0	\$ 2,195,695.84	\$ 2,195,695.84	\$ 2,195,695.84	\$ 2,195,695.84	0
b1) Materiales de Administración, Emisión de Documentos y Artículos Oficiales	0	\$ 12,596.93	\$ 12,596.93	\$ 12,596.93	\$ 12,596.93	0
b2) Alimentos y Utensilios	0	0	0	0	0	0
b3) Materias Primas y Materiales de Producción y Comercialización	0	0	0	0	0	0
b4) Materiales y Artículos de Construcción y de Reparación	0	\$ 45,678.42	\$ 45,678.42	\$ 45,678.42	\$ 45,678.42	0
b5) Productos Químicos, Farmacéuticos y de Laboratorio	0	0	0	0	0	0
b6) Combustibles, Lubricantes y Aditivos	0	\$ 1,431,748.42	\$ 1,431,748.42	\$ 1,431,748.42	\$ 1,431,748.42	0
b7) Vestuario, Blancos, Prendas de Protección y Artículos Deportivos	0	\$ 489,713.15	\$ 489,713.15	\$ 489,713.15	\$ 489,713.15	0
b8) Materiales y Suministros Para Seguridad	0	0	0	0	0	0
b9) Herramientas, Refacciones y Accesorios Menores	0	\$ 215,958.92	\$ 215,958.92	\$ 215,958.92	\$ 215,958.92	0
C. Servicios Generales (C=c1+c2+c3+c4+c5+c6+c7+c8+c9)	0	\$ 3,932,005.47	\$ 3,932,005.47	\$ 3,932,005.47	\$ 3,932,005.47	0
c1) Servicios Básicos	0	\$ 642,433.40	\$ 642,433.40	\$ 642,433.40	\$ 642,433.40	0
c2) Servicios de Arrendamiento	0	\$ 899,912.25	\$ 899,912.25	\$ 899,912.25	\$ 899,912.25	0
c3) Servicios Profesionales, Científicos, Técnicos y Otros Servicios	0	\$ 194,454.60	\$ 194,454.60	\$ 194,454.60	\$ 194,454.60	0
c4) Servicios Financieros, Bancarios y Comerciales	0	\$ 3,725.92	\$ 3,725.92	\$ 3,725.92	\$ 3,725.92	0
c5) Servicios de Instalación, Reparación, Mantenimiento y Conservación	0	\$ 1,458,310.32	\$ 1,458,310.32	\$ 1,458,310.32	\$ 1,458,310.32	0
c6) Servicios de Comunicación Social y Publicidad	0	0	0	0	0	0
c7) Servicios de Traslado y Viáticos	0	0.17	0.17	0.17	0.17	0
c8) Servicios Oficiales	0	0	0	0	0	0
c9) Otros Servicios Generales	0	\$ 733,168.81	\$ 733,168.81	\$ 733,168.81	\$ 733,168.81	0
D. Transferencias, Asignaciones, Subsidios y Otras Ayudas (D=d1+d2+d3+d4+d5+d6+d7+d8+d9)	0	\$ 119,500.00	\$ 119,500.00	\$ 119,500.00	\$ 119,500.00	0
d1) Transferencias Internas y Asignaciones al Sector Público	0	0	0	0	0	0
d2) Transferencias al Resto del Sector Público	0	0	0	0	0	0
d3) Subsidios y Subvenciones	0	0	0	0	0	0
d4) Ayudas Sociales	0	\$ 119,500.00	\$ 119,500.00	\$ 119,500.00	\$ 119,500.00	0
d5) Pensiones y Jubilaciones	0	0	0	0	0	0
d6) Transferencias a Fideicomisos, Mandatos y Otros Análogos	0	0	0	0	0	0
d7) Transferencias a la Seguridad Social	0	0	0	0	0	0
d8) Donativos	0	0	0	0	0	0
d9) Transferencias al Exterior	0	0	0	0	0	0
E. Bienes Muebles, Inmuebles e Intangibles (E=e1+e2+e3+e4+e5+e6+e7+e8+e9)	0	\$ 875,318.79	\$ 875,318.79	\$ 875,318.79	\$ 875,318.79	0
e1) Mobiliario y Equipo de Administración	0	\$ 149,118.79	\$ 149,118.79	\$ 149,118.79	\$ 149,118.79	0
e2) Mobiliario y Equipo Educativo y Recreativo	0	0	0	0	0	0
e3) Equipo e Instrumental Médico y de Laboratorio	0	0	0	0	0	0
e4) Vehículos y Equipo de Transporte	0	\$ 726,200.00	\$ 726,200.00	\$ 726,200.00	\$ 726,200.00	0
e5) Equipo de Defensa y Seguridad	0	0	0	0	0	0
e6) Maquinaria, Otros Equipos y Herramientas	0	0	0	0	0	0

e7) Activos Biológicos	0	0	0	0	0	0
e8) Bienes Inmuebles	0	0	0	0	0	0
e9) Activos Intangibles	0	0	0	0	0	0
F. Inversión Pública (F=f1+f2+f3)	\$ 38,337,110.00	-\$ 3,513,657.36	\$ 34,823,452.64	\$ 34,823,452.64	\$ 34,823,452.64	\$ -
f1) Obra Pública en Bienes de Dominio Público	\$ 38,337,110.00	-\$ 4,375,997.57	\$ 33,961,112.43	\$ 33,961,112.43	\$ 33,961,112.43	\$ -
f2) Obra Pública en Bienes Propios	0	0	0	0	0	0
f3) Proyectos Productivos y Acciones de Fomento	0	\$ 862,340.21	\$ 862,340.21	\$ 862,340.21	\$ 862,340.21	0
G. Inversiones Financieras y Otras Provisiones (G=g1+g2+g3+g4+g5+g6+g7)	0	0	0	0	0	0
g1) Inversiones Para el Fomento de Actividades Productivas	0	0	0	0	0	0
g2) Acciones y Participaciones de Capital	0	0	0	0	0	0
g3) Compra de Títulos y Valores	0	0	0	0	0	0
g4) Concesión de Préstamos	0	0	0	0	0	0
g5) Inversiones en Fideicomisos, Mandatos y Otros Análogos	0	0	0	0	0	0
Fideicomiso de Desastres Naturales (Informativo)	0	0	0	0	0	0
g6) Otras Inversiones Financieras	0	0	0	0	0	0
g7) Provisiones para Contingencias y Otras Erogaciones Especiales	0	0	0	0	0	0
H. Participaciones y Aportaciones (H=h1+h2+h3)	\$ 13,206.00	-\$ 13,206.00	\$ -	\$ -	\$ -	\$ -
h1) Participaciones	0	0	0	0	0	0
h2) Aportaciones	0	0	0	0	0	0
h3) Convenios	\$ 13,206.00	-\$ 13,206.00	0	0	0	0
I. Deuda Pública (I=i1+i2+i3+i4+i5+i6+i7)	0	0	0	0	0	0
i1) Amortización de la Deuda Pública	0	0	0	0	0	0
i2) Intereses de la Deuda Pública	0	0	0	0	0	0
i3) Comisiones de la Deuda Pública	0	0	0	0	0	0
i4) Gastos de la Deuda Pública	0	0	0	0	0	0
i5) Costo por Coberturas	0	0	0	0	0	0
i6) Apoyos Financieros	0	0	0	0	0	0
i7) Adeudos de Ejercicios Fiscales Anteriores (ADEFAS)	0	0	0	0	0	0

Bajo protesta de decir verdad declaramos que la información es razonablemente correcta y responsabilidad del emisor


PRESIDENTE MUNICIPAL
C. OCTAVIO MISAEL LORENZO MORALES


TESORERO MUNICIPAL
ING. DAVID GONZALEZ CORONA


SINDICO
C. LAURA LAZCANO LOPEZ


COMISIÓN DE HACIENDA


REGIDOR DE HACIENDA Y PATRIMONIO MUNICIPAL
C. TEODULFO JORGE JIMENEZ CALIENTE

1.1.5	Organo de Control Interno	\$0.00	\$0.00	\$0.00	\$0.00	\$0.00	\$0.00
1.1.6	Organos Auxiliares	0	0	0	0	0	\$0.00
1.1.7	Inmujer	0	0	0	0	0	\$0.00
1.2 Administración Pública Municipal							
1.2.1	Presidente Municipal	\$0.00	\$0.00	\$0.00	\$0.00	\$0.00	\$0.00
1.2.10	Gobernación Municipal	\$0.00	\$0.00	\$0.00	\$0.00	\$0.00	\$0.00
1.2.11	Coordinación de Bienestar Social	\$0.00	\$0.00	\$0.00	\$0.00	\$0.00	\$0.00
1.2.12	Coordinación de Desarrollo Social	\$0.00	\$0.00	\$0.00	\$0.00	\$0.00	\$0.00
1.2.13	Unidad de Transparencia	\$0.00	\$0.00	\$0.00	\$0.00	\$0.00	\$0.00
1.2.14	Jurídico	\$0.00	\$0.00	\$0.00	\$0.00	\$0.00	\$0.00
1.2.15	Seguridad Vial	\$0.00	\$0.00	\$0.00	\$0.00	\$0.00	\$0.00
1.2.16	Protección Civil	\$0.00	\$0.00	\$0.00	\$0.00	\$0.00	\$0.00
1.2.17	Seguridad Publica Municipal	\$0.00	\$0.00	\$0.00	\$0.00	\$0.00	\$0.00
1.2.2	Tesorería	\$0.00	\$0.00	\$0.00	\$0.00	\$0.00	\$0.00
1.2.3	DIF	\$0.00	\$0.00	\$0.00	\$0.00	\$0.00	\$0.00
1.2.4	Oficialia Mayor	\$0.00	\$0.00	\$0.00	\$0.00	\$0.00	\$0.00
1.2.5	Servicios Municipales	\$ 29,466,546.00	\$ 1,482,215.97	\$ 30,948,761.97	\$ 30,948,761.97	\$ 30,948,761.97	\$0.00
1.2.6	Registro Civil	\$ 8,073,520.00	-\$ 495,911.82	\$ 7,577,608.18	\$ 7,577,608.18	\$ 7,577,608.18	\$0.00
1.2.7	Dirección de Obras Publicas	\$ 17,532,148.00	-\$ 11,512,064.08	\$ 6,020,083.92	\$ 6,020,083.92	\$ 6,020,083.92	\$0.00
1.2.8	Catastro	\$0.00	\$0.00	\$0.00	\$0.00	\$0.00	\$0.00
1.2.9	Comercio	\$0.00	\$0.00	\$0.00	\$0.00	\$0.00	\$0.00
1.3 Administración Pública Paramunicipal							
1.3.1	Organismos Descentralizados	\$0.00	\$0.00	\$0.00	\$0.00	\$0.00	\$0.00
1.3.2	Empresas de Participación Municipal	\$0.00	\$0.00	\$0.00	\$0.00	\$0.00	\$0.00
1.3.3	Fideicomisos Públicos	\$0.00	\$0.00	\$0.00	\$0.00	\$0.00	\$0.00
III. Total de Egresos (III = I + II)		\$ 80,459,104.53	-\$ 9,519,535.65	\$ 72,321,568.88	\$ 72,321,568.88	\$ 72,321,568.88	\$0.00

Bajo protesta de decir verdad declaramos que la información es razonablemente correcta y responsabilidad del emisor.

C. OCTAVIO MISAEL LORENZO
MORALES
PRESIDENTE

C. DAVID GONZALEZ CORONA
TESORERO

C. LAURA LAZCANO LOPEZ
SINDICO



COMISION DE HACIENDA

C. TEODULFO JORGE JIMENEZ
CALIENTE
REGIDOR

FORMATO 6 C) ESTADO ANALÍTICO DEL EJERCICIO DEL PRESUPUESTO DE EGRESOS DETALLADO - LDF (CLASIFICACIÓN FUNCIONAL)




H. Ayuntamiento del Municipio de Atzacan, Veracruz
 Estado Analítico del Ejercicio del Presupuesto de Egresos Detallado - LDF
 Clasificación Funcional (Finalidad y Función)
 Del 1 de Enero Al 31 de Diciembre de 2020
 (PESOS)

Concepto (c)	Egresos					Subejercicio (e)
	Aprobado (d)	Ampliaciones/ (Reducciones)	Modificado	Devengado	Pagado	
I. Gasto No Etiquetado (I=A+B+C+D)	\$ 25,386,890.53	\$ 2,388,224.28	\$ 27,775,114.81	\$ 27,775,114.81	\$ 27,775,114.81	0
A. Gobierno (A=a1+a2+a3+a4+a5+a6+a7+a8)	\$ 25,386,890.53	\$ 2,285,039.56	\$ 27,671,930.09	\$ 27,671,930.09	\$ 27,671,930.09	0
a1) Legislación	0	0	0	0	0	0
a2) Justicia	0	0	0	0	0	0
a3) Coordinación de la Política de Gobierno	\$ 25,386,890.53	\$ 2,285,039.56	\$ 27,671,930.09	\$ 27,671,930.09	\$ 27,671,930.09	0
a4) Relaciones Exteriores	0	0	0	0	0	0
a5) Asuntos Financieros y Hacendarios	0	0	0	0	0	0
a6) Seguridad Nacional	0	0	0	0	0	0
a7) Asuntos de Orden Público y de Seguridad Interior	0	0	0	0	0	0
a8) Otros Servicios Generales	0	0	0	0	0	0
B. Desarrollo Social (B=b1+b2+b3+b4+b5+b6+b7)	0	0	0	0	0	0
b1) Protección Ambiental	0	0	0	0	0	0
b2) Vivienda y Servicios a la Comunidad	0	0	0	0	0	0
b3) Salud	0	0	0	0	0	0
b4) Recreación, Cultura y Otras Manifestaciones Sociales	0	0	0	0	0	0
b5) Educación	0	0	0	0	0	0
b6) Protección Social	0	0	0	0	0	0
b7) Otros Asuntos Sociales	0	0	0	0	0	0
C. Desarrollo Económico (C=c1+c2+c3+c4+c5+c6+c7+c8+c9)	0	0	0	0	0	0
c1) Asuntos Económicos, Comerciales y Laborales en General	0	0	0	0	0	0
c2) Agropecuaria, Silvicultura, Pesca y Caza	0	0	0	0	0	0
c3) Combustibles y Energía	0	0	0	0	0	0
c4) Minería, Manufacturas y Construcción	0	0	0	0	0	0
c5) Transporte	0	0	0	0	0	0
c6) Comunicaciones	0	0	0	0	0	0
c7) Turismo	0	0	0	0	0	0
c8) Ciencia, Tecnología e Innovación	0	0	0	0	0	0
c9) Otras Industrias y Otros Asuntos Económicos	0	0	0	0	0	0
D. Otras No Clasificadas en Funciones Anteriores (D=d1+d2+d3+d4)	0	\$ 103,184.72	\$ 103,184.72	\$ 103,184.72	\$ 103,184.72	0
d1) Transacciones de la Deuda Pública / Costo Financiero de la Deuda	0	\$ 103,184.72	\$ 103,184.72	\$ 103,184.72	\$ 103,184.72	0
d2) Transferencias, Participaciones y Aportaciones Entre Diferentes Niveles y Ordenes de Gobierno	0	0	0	0	0	0
d3) Saneamiento del Sistema Financiero	0	0	0	0	0	0
d4) Adeudos de Ejercicios Fiscales Anteriores	0	0	0	0	0	0
II. Gasto Etiquetado (II=A+B+C+D)	\$ 55,072,214.00	-\$ 10,525,759.93	\$ 44,546,454.07	\$ 44,546,454.07	\$ 44,546,454.07	0
A. Gobierno (A=a1+a2+a3+a4+a5+a6+a7+a8)	\$ 55,072,214.00	-\$ 10,525,759.93	\$ 44,546,454.07	\$ 44,546,454.07	\$ 44,546,454.07	0
a1) Legislación	0	0	0	0	0	0

a2) Justicia	0	0	0	0	0	0
a3) Coordinación de la Política de Gobierno	\$ 55,072,214.00	-\$ 10,525,759.93	\$ 44,546,454.07	\$ 44,546,454.07	\$ 44,546,454.07	0
a4) Relaciones Exteriores	0	0	0	0	0	0
a5) Asuntos Financieros y Hacendarios	0	0	0	0	0	0
a6) Seguridad Nacional	0	0	0	0	0	0
a7) Asuntos de Orden Público y de Seguridad Interior	0	0	0	0	0	0
a8) Otros Servicios Generales	0	0	0	0	0	0
B. Desarrollo Social (B=b1+b2+b3+b4+b5+b6+b7)	0	0	0	0	0	0
b1) Protección Ambiental	0	0	0	0	0	0
b2) Vivienda y Servicios a la Comunidad	0	0	0	0	0	0
b3) Salud	0	0	0	0	0	0
b4) Recreación, Cultura y Otras Manifestaciones Sociales	0	0	0	0	0	0
b5) Educación	0	0	0	0	0	0
b6) Protección Social	0	0	0	0	0	0
b7) Otros Asuntos Sociales	0	0	0	0	0	0
C. Desarrollo Económico (C=c1+c2+c3+c4+c5+c6+c7+c8+c9)	0	0	0	0	0	0
c1) Asuntos Económicos, Comerciales y Laborales en General	0	0	0	0	0	0
c2) Agropecuaria, Silvicultura, Pesca y Caza	0	0	0	0	0	0
c3) Combustibles y Energía	0	0	0	0	0	0
c4) Minería, Manufacturas y Construcción	0	0	0	0	0	0
c5) Transporte	0	0	0	0	0	0
c6) Comunicaciones	0	0	0	0	0	0
c7) Turismo	0	0	0	0	0	0
c8) Ciencia, Tecnología e Innovación	0	0	0	0	0	0
c9) Otras Industrias y Otros Asuntos Económicos	0	0	0	0	0	0
D. Otras No Clasificadas en Funciones Anteriores (D=d1+d2+d3+d4)	0	0	0	0	0	0
d1) Transacciones de la Deuda Pública / Costo Financiero de la Deuda	0	0	0	0	0	0
d2) Transferencias, Participaciones y Aportaciones Entre Diferentes Niveles y Ordenes de Gobierno	0	0	0	0	0	0
d3) Saneamiento del Sistema Financiero	0	0	0	0	0	0
d4) Adeudos de Ejercicios Fiscales Anteriores	0	0	0	0	0	0
III. Total de Egresos (III = I + II)	\$ 80,459,104.53	-\$ 10,525,759.93	\$ 72,321,568.88	\$ 72,321,568.88	\$ 72,321,568.88	0


Bajo protesta de decir verdad declaramos que la información es razonablemente correcta y responsabilidad del emisor


PRESIDENTE MUNICIPAL
C. OCTAVIO MISÁEL LORENZO MORALES


TESORERO MUNICIPAL
ING. DAVID GONZALEZ CORONA


SINDICO
C. LAURA LAZCANO LOPEZ

COMISIÓN DE HACIENDA


REGIDOR DE HACIENDA Y PATRIMONIO MUNICIPAL
C. TEODULFO JORGE JIMENEZ CALIENTE

FORMATO 6 D) ESTADO ANALÍTICO DEL EJERCICIO DEL PRESUPUESTO DE EGRESOS DETALLADO - LDF
(CLASIFICACIÓN DE SERVICIOS PERSONALES POR CATEGORÍA)





H. Ayuntamiento del Municipio de Atzacan, Veracruz
Estado Analítico del Ejercicio del Presupuesto de Egresos Detallado - LDF
Clasificación de Servicios Personales por Categoría
Del 1 de Enero al 31 de Diciembre de 2020
(PESOS)


Concepto (c)	Egresos					Subejercicio (e)
	Aprobado (d)	Ampliaciones/ (Reducciones)	Modificado	Devengado	Pagado	
I. Gasto No Etiquetado (I=A+B+C+D+E+F)	\$ 14,348,760.00	\$ 1,168,755.00	\$ 15,517,515.00	\$ 15,517,515.00	\$ 15,517,515.00	0
A. Personal Administrativo y de Servicio Público	\$ 14,348,760.00	\$ 1,168,755.00	\$ 15,517,515.00	\$ 15,517,515.00	\$ 15,517,515.00	0
B. Magisterio	0	0	0	0	0	0
C. Servicios de Salud (C=c1+c2)	0	0	0	0	0	0
c1) Personal Administrativo	0	0	0	0	0	0
c2) Personal Médico, Paramédico y afín	0	0	0	0	0	0
D. Seguridad Pública	0	0	0	0	0	0
E. Gastos asociados a la implementación de nuevas leyes federales o reformas a las mismas (E = e1 + e2)	0	0	0	0	0	0
e1) Nombre del Programa o Ley 1	0	0	0	0	0	0
e2) Nombre del Programa o Ley 2	0	0	0	0	0	0
F. Sentencias laborales definitivas	0	0	0	0	0	0
II. Gasto Etiquetado (II=A+B+C+D+E+F)	\$ 4,975,000.00	\$ 593,959.13	\$ 5,568,959.13	\$ 5,568,959.13	\$ 5,568,959.13	0
A. Personal Administrativo y de Servicio Público	\$ 4,975,000.00	\$ 593,959.13	\$ 5,568,959.13	\$ 5,568,959.13	\$ 5,568,959.13	0
B. Magisterio	0	0	0	0	0	0
C. Servicios de Salud (C=c1+c2)	0	0	0	0	0	0
c1) Personal Administrativo	0	0	0	0	0	0
c2) Personal Médico, Paramédico y afín	0	0	0	0	0	0
D. Seguridad Pública	0	0	0	0	0	0
E. Gastos asociados a la implementación de nuevas leyes federales o reformas a las mismas (E = e1 + e2)	0	0	0	0	0	0
e1) Nombre del Programa o Ley 1	0	0	0	0	0	0
e2) Nombre del Programa o Ley 2	0	0	0	0	0	0
F. Sentencias laborales definitivas	0	0	0	0	0	0
III. Total del Gasto en Servicios Personales (III = I + II)	\$ 19,323,760.00	\$ 1,762,714.13	\$ 21,086,474.13	\$ 21,086,474.13	\$ 21,086,474.13	0

Bajo protesta de decir verdad declaramos que la información es razonablemente correcta y responsabilidad del emisor


PRESIDENTE MUNICIPAL
C. OCTAVIO MISAEL LORENZO MORALES


TESORERO MUNICIPAL
ING. DAVID GONZALEZ CORONA


SINDICO
C. LAURA LAZCANO LOPEZ



REGIDOR DE HACIENDA Y PATRIMONIO MUNICIPAL
C. TEODULFO JORGE JIMENEZ CALIENTE

**INFORMACION
ADICIONAL**

DESTINO DE LAS APORTACIONES	(RUBRO ESPECÍFICO EN QUE SE APLICA)	MONTO PAGADO
SUELDOS COMPACTOS PERSONAL EVENTUAL	Seguridad Publica	\$ 5,169,083.37
ACCESORIOS PARA PERSONAL DE SEGURIDAD	Seguridad Publica	\$ 704,493.56
PAGO DE COMBUSTIBLE A VEHICULO DE SEGURIDAD PUBLICA	Seguridad Publica	\$ 1,170,254.94
REPARACION DE MANTENIMIENTO DE VEHICULOS DE SEGURIDAD PUBLICA	Seguridad Publica	\$ 163,258.83
CONSUMO DE ENERGIA (HASTA EL 20% DE LO FACTURADO POR LA CFE	Desarrollo Agrario, Territorial y Urbano	\$ 118,738.00
REPARACION Y MANTENIMIENTO MAYOR DE VEHICULOS PROPIEDAD DEL AYUNTAMIENTO	Desarrollo Social	\$ 659,174.66
ARRENDAMIENTO DE EQUIPO DE TRANSPORTE Y MAQUINARIA DE CONSTRUCCION	Medio Ambiente y Recursos Naturales	\$ 905,310.57
MOBILIARIO Y EQUIPO DE OFICINA BASICO	Desarrollo Social	\$ 103,693.84
LUMINARIAS Y BALASTRAS	Desarrollo Agrario, Territorial y Urbano	\$ 120,143.00
PAGO DE SERVICIO POR RELLENO SANITARIO	Medio Ambiente y Recursos Naturales	\$ 475,301.83
EQUIPO DE COMPUTO Y PERIFERICO (ADQ. Y MANTTO.)	Desarrollo Social	\$ 309,477.03
PRUEBAS ANTI-DOPING	Seguridad Publica	\$ 88,605.18
PROVISIONES (EQUIPO PARA SANITIZACION CONTRA COVID-19)	Seguridad Publica	\$ 1,795,680.00
OBLIGACIONES FINANCIERAS	Hacienda y Crédito Publico	\$ 1,325,077.56
SERVICIOS PROFESIONALES, CIENTIFICOS Y TECNICOS INTEGRALES (PRUEBAS DE LABORATORIO)	Desarrollo Social	\$ 344,198.00
ESTUDIOS Y PROYECTOS	Desarrollo Social	\$ 571,546.63
ADQUISICION DE TERRENOS	Desarrollo Agrario, Territorial y Urbano	\$ 600,000.00
DERECHOS Y APROVECHAMIENTO POR CONCEPTO DE AGUA	Medio Ambiente y Recursos Naturales	\$ 187,271.00


 PRESIDENTE MUNICIPAL
 C. OCTAVIO MISAEL LORENZO MORALES


 SINDICATO
 SINDICADO DE TRABAJADORES DEL AYUNTAMIENTO MUNICIPAL
 C. LAURA LAZCANO LOPEZ
 2018 - 2021


 TESORERO MUNICIPAL
 ING. DAVID GONZALEZ CORONA

COMISIÓN DE HACIENDA

REGIDOR DE HACIENDA Y PATRIMONIO MUNICIPAL
C. TEDDULFO JORGE JIMENEZ CALIENTE

DESTINO DE LAS APORTACIONES	(RUBRO ESPECÍFICO EN QUE SE APLICA)	MONTO PAGADO
REHABILITACION DE ALUMBRADO PUBLICO EN LA CABECERA MUNICIPAL		\$ 1,500,000.00
REHABILITACION DE ALUMBRADO PUBLICO EN LA COMUNIDAD DE DOS RIOS		\$ 1,000,000.00
REHABILITACION DE ALUMBRADO PUBLICO EN VARIAS COMUNIDADES DE ATZACAN		\$ 777,656.75
REHABILITACION DE CALLE CUATEMOC DE AV. BRAVO A AV. 16 DE SEPTIEMBRE CON CONCRETO HIDRAULICO EN LA COMUNIDAD DE DOS RIOS		\$ 1,159,865.62
REHABILITACION DE CALLE CON CONCRETO HIDRAULICO DE CALLE ANAHUAC AL PANTEON MUNICIPAL		\$ 2,090,096.96
REHABILITACION DE CAMINO CON ASFALTO DE EJIDO EL JAZMIN A COL. LAZARO CARDENAS		\$ 5,000,000.00
REHABILITACION DE CAMINO RURAL CON CONCRETO EMPEDRADO DE CONTIA A BARRIO EL NOGAL		\$ 625,656.00
REHABILITACION DE GUARDIONES Y BANQUETAS EN CALLES DE LA COMUNIDAD DE LA SIDRA		\$ 1,201,052.18
REHABILITACION DE CALLE CON CONCRETO HIDRAULICO EN CALLE NICOLAS BRAVO DE ZAPATA A REFORMA		\$ 1,133,005.86
REHABILITACION DE GUARDIONES Y BANQUETAS EN PRIVADA DE GASEODUCTO EN COL. REVOLUCION		\$ 777,841.49
REHABILITACION DE GUARDIONES Y BANQUETAS EN LA CALLE NORTE 13 AL GUAYABAL		\$ 846,701.00
REHABILITACION DE GUARDIONES Y BANQUETAS Y PAVIMENTO HIDRAULICO EN CALLE NORTE 9 DE PONIENTE 2 A 3		\$ 609,173.00
REHABILITACION DE GUARDIONES Y BANQUETAS Y PAVIMENTO HIDRAULICO EN CALLE NORTE 2 DE PONIENTE 7 A 9		\$ 927,207.70
REHABILITACION DE CALLE PONIENTE 12 CON BALASTRE Y/O SIMILAR EN CALLE NORTE 12 ESQ. CON ORIENTE 7		\$ 522,375.00
AMPLIACION DE RED ENERGIA ELECTRICA EN CAMINO AL CAMPAMENTO		\$ 474,775.00
REHABILITACION DE RED DE DRENAJE SANITARIO EN LA CALLE NORTE 9 DE PONIENTE 8 A 12		\$ 453,467.40
REHABILITACION DE RED DE DRENAJE SANITARIO EN LA CALLE NORTE 11 DE PONIENTE 8 A 12		\$ 300,000.00
CONSTRUCCION DE TECHADO EN AREAS DE IMPARTICION DE EDUCACION FISICA EN PRIMARIA DE MATLALAPA		\$ 646,680.00
CONSTRUCCION DE TECHADO EN AREAS DE IMPARTICION DE EDUCACION FISICA EN TELESECUNDARIA DE CAPIZAVO		\$ 349,247.00
CONSTRUCCION DE TECHADO EN AREAS DE IMPARTICION DE EDUCACION FISICA EN TELESECUNDARIA DE DOS RIOS		\$ 313,917.00
CONSTRUCCION DE TECHADO EN AREAS DE IMPARTICION DE EDUCACION FISICA EN TELESECUNDARIA DE LA SIDRA		\$ 1,230,994.20
CONSTRUCCION DE SISTEMA DE AGUA POTABLE EN LA COMUNIDAD DE CONTIA 1A ETAPA		\$ 1,149,480.20
MEJORAMIENTO DE BAÑOS DE ESCUELA PRIMARIA FEDERAL DE ATZACAN		\$ 3,152,365.50
MEJORAMIENTO DE BAÑOS EN KINDER MARIA MONTESSORI EN LA CABECERA MUNICIPAL		\$ 315,535.00
REHABILITACION DE CAMINO CON ASFALTO DE COLONIA REVOLUCION A VISTA HERMOSA		\$ 176,267.24
REHABILITACION DE CAMINO RURAL CON BALASTRE Y/O SIMILAR EN LA LOCALIDAD DE MATLALAPA		\$ 1,335,915.86
REHABILITACION DE CAMINO RURAL EN VARIOS LUGARES DE CAPIZAVO		\$ 1,289,519.51
		\$ 993,206.53


 TESORERO MUNICIPAL
 ING. DAVID GONZALEZ CORONA

COMISIÓN DE HACIENDA
 REGIDOR DE HACIENDA Y PATRIMONIO MUNICIPAL
 C. TEODULFO JORGE JIMENEZ CALIENTE


 SINDICO
 C. LAURA LAZCANO LOPEZ





H. Congreso del Estado de Veracruz de Ignacio de la Llave
 LXV Legislatura 2018 - 2021
 Secretaría de Fiscalización

H. Ayuntamiento de Atzacan, Ver.
 EJERCICIO Y DESTINO DE INGRESOS EXTRAORDINARIOS POR CONVENIOS FEDERALES
 AL 31 DE DICIEMBRE DE 2020

PROGRAMA O FONDO	DESTINO DE LOS RECURSOS	EJERCICIO		REINTEGRO
		DEVENGADO	PAGADO	
SIN MOVIMIENTOS				



SECRETARÍA DE FISCALIZACIÓN
 H. AYUNTAMIENTO DE ATZACAN, VER.
 2018 - 2021

PRESIDENTE MUNICIPAL
 C. OCTAVIO MISAEL LORENZO MORALES

SECRETARÍA DE FISCALIZACIÓN
 H. AYUNTAMIENTO DE ATZACAN, VER.
 2018 - 2021



SINDICO
 C. LAURA LAZCANO LOPEZ

TESORERO MUNICIPAL
 ING. DAVID GONZALEZ CORONA

COMISION DE HACIENDA


REGIDOR DE HACIENDA Y PATRIMONIO MUNICIPAL
 C. TEODILFO JORGE JIMENEZ CALIENTE



H. Congreso del Estado de Veracruz de Ignacio de la Llave
 LXV Legislatura 2018 -2021
 Secretaría de Fiscalización

H. Ayuntamiento de Atzacan, Ver.
PROGRAMAS CON RECURSOS CONCURRENTES POR ORDEN DE GOBIERNO
 CUARTO TRIMESTRE DEL AÑO 2020

NOMBRE DEL PROGRAMA	FEDERAL		ESTATAL		MUNICIPAL		OTROS		MONTO TOTAL
	DEPENDENCIA/ ENTIDAD	APORTACIÓN (MONTO)	DEPENDENCIA/ ENTIDAD	APORTACIÓN (MONTO)	DEPENDENCIA/ ENTIDAD	APORTACIÓN (MONTO)	DEPENDENCIA/ ENTIDAD	APORTACIÓN (MONTO)	
SIN MOVIMIENTOS									


 PRESIDENTE MUNICIPAL
 C. OCTAVIO MISAEL LORENZO MORALES


 TESORERO MUNICIPAL
 ING. DAVID GONZALEZ CORONA


 SINDICO
 C. LAURA LAZCANO LOPEZ

COMISIÓN DE HACIENDA

REGIDOR DE HACIENDA Y PATRIMONIO MUNICIPAL
 C. TEODILFO JORGE JIMENEZ CALIENTE



H. Congreso del Estado de Veracruz de Ignacio de la Llave
 LXV Legislatura 2018 - 2021
 Secretaría de Fiscalización

H. Ayuntamiento de Atzacan, Ver.
 RELACIÓN DE CUENTAS BANCARIAS PRODUCTIVAS ESPECÍFICAS
 PERÍODO 2020

FONDO, PROGRAMA O CONVENIO	DATOS DE LA CUENTA BANCARIA	
	INSTITUCIÓN BANCARIA	NÚMERO DE CUENTA
PARTICIPACIONES FISCALES FORTAMUN FISM SANTANDER PARTICIPACIONES (NOMINA)	BANCOMER	0114616669
	BANCOMER	0111325965
	BANCOMER	0114616545
	BANCOMER	0114616634
	SANTANDER	18000073204



RESERVA
 H. AYUNTAMIENTO DE ATZACAN
 VERACRUZ, VER.
 2020

PRESIDENTE MUNICIPAL
 C. OCTAVIO MISAELO LORENZO MORALES

TESORERO MUNICIPAL
 ING. DAVID GONZALEZ CORONA

COMISIÓN DE HACIENDA

SINDICO
 C. LAURA LUZCAYO LOPEZ

REGIDOR DE HACIENDA Y PATRIMONIO MUNICIPAL
 C. TEODULFO JORGE JIMENEZ CALIENTE




H. Congreso del Estado de Veracruz de Ignacio de la Llave
 LXV Legislatura 2018 - 2021
 Secretaría de Fiscalización

H. Ayuntamiento de Atzacan, Ver.
 RELACIÓN DE BIENES MUEBLES E INMUEBLES
 CUENTA PÚBLICA DEL EJERCICIO 2020

CÓDIGO	DESCRIPCIÓN DEL BIEN	VALOR EN LIBROS
1.2.4.1.01.01	MUEBLES DE OFICINA Y ESTANTERÍA	\$ 66,990.00
1.2.4.1.02.01	MUEBLES, EXCEPTO DE OFICINA Y ESTANTERÍA	\$ 11,461.28
1.2.4.1.03.01	EQUIPO DE COMPUTO Y DE TECNOLOGÍA DE LA INFORMACION	\$ 605,877.42
1.2.4.2.01.01	EQUIPOS Y APARATOS AUDIOVISUALES	\$ 63,878.98
1.2.4.2.02.01	APARATOS DEPORTIVOS Y OTROS ACTIVOS	\$ 51,500.00
1.2.4.4.01.01	VEHICULOS	\$ 228,405.00
1.2.4.4.01.02	VEHICULOS	\$ 333,800.00
1.2.4.4.01.03	VEHICULOS	\$ 3,277,344.64
1.2.4.6.01.01	MAQUINARIA, Y EQUIPO AGROPECUARIO	\$ 26,053.28
1.2.4.6.05.01	EQUIPO DE COMUNICACIÓN Y TELECOMUNICACION	\$ 39,619.00
1.2.4.6.07.02	HERRAMIENTAS Y OTROS ACTIVOS	\$ 48,673.98
1.2.3.1.01	TERRENOS URBANOS	\$ 4,963,358.20
1.2.3.1.02	TERRENOS RURALES	\$ 2,080,000.00
1.2.3.3.01	EDIFICACION DE NAVES Y PLANTAS INDUSTRIALES, EXCEPTO	\$ 180,000.00
1.2.3.3.09	OTROS EDIFICIOS NO HABITACIONALES	\$ 5,507,861.55
1.2.3.9.09	OTROS BIENES INMUEBLES	\$ 19,039,570.65

\$ 36,524,393.98


 PRESIDENTE MUNICIPAL
 C. OCTAVIO MISAELO LORENZO MORALES
 TESORERO MUNICIPAL
 ING. DAVID GONZALEZ CORONA
 COMISIÓN DE HACIENDA
 SINDICO
 C. LAURA LAZCANO LOPEZ
 REGIDOR DE HACIENDA Y PATRIMONIO MUNICIPAL
 C. TEODILFO JORGE JIMENEZ CALIENTE



Nombre del Ente Público
Conciliación entre los Ingresos Presupuestarios y Contables Correspondiente del 01 de Diciembre al 31 de Diciembre 2020
(Cifras en pesos)

1. Total de Ingresos Presupuestarios	\$ 72,111,459.53
2. Más Ingresos Contables No Presupuestarios	0
2.1 Ingresos Financieros	0
2.2 Incremento por Variación de Inventarios	0
2.3 Disminución del Exceso de Estimaciones por Pérdida o Obsolescencia	0
2.4 Disminución del Exceso de Provisiones	0
2.5 Otros Ingresos y Beneficios Varios	0
2.6 Otros Ingresos Contables No Presupuestarios	0
3. Menos Ingresos Presupuestarios No Contables	0
3.1 Aprovechamientos Patrimoniales	0
3.2 Ingresos Derivados de Financiamientos	0
3.3 Otros Ingresos Presupuestarios No Contables	0
4. Total de Ingresos Contables	\$ 72,111,459.53

COMISIÓN DE HACIENDA Y PATRIMONIO MUNICIPAL


PRESIDENTE MUNICIPAL
OCTAVIO MISAEL LORENZO MORALES


SÍNDICO
C LAURA LAZCAÑO LOPEZ


SINDICATURA
ALTERNATIVO CONSTITUCIONAL
ALTERNATIVO VER

REGIDOR
C TEODULFO JORGE JIMENEZ CALIENTE

TESORERO MUNICIPAL
ING DAVID GONZALEZ CORONA

Notas:

- Se deberán incluir los Ingresos Contables No Presupuestarios que no se regularizaron presupuestariamente durante el ejercicio.
- Los Ingresos Financieros y otros ingresos se regularizarán presupuestariamente de acuerdo a la legislación aplicable.



Nombre del Ente Público
Conciliación entre los Egresos Presupuestarios y los Gastos Contables Correspondiente del 01 de diciembre al 31 de diciembre de 2020
(Cifras en pesos)

1. Total de Egresos Presupuestarios	\$	12,356,271.24
2. Menos Egresos Presupuestarios No Contables	\$	6,674,903.39
2.1 Materias Primas y Materiales de Producción y Comercialización		0
2.2 Materiales y Suministros		0
2.3 Mobiliario y Equipo de Administración		0
2.4 Mobiliario y Equipo Educativo y Recreativo		0
2.5 Equipo e Instrumental Médico y de Laboratorio		0
2.6 Vehículos y Equipo de Transporte		0
2.7 Equipo de Defensa y Seguridad		0
2.8 Maquinaria, Otros Equipos y Herramientas		0
2.9 Activos Biológicos		0
2.10 Bienes Inmuebles	\$	215,000.00
2.11 Activos Intangibles		0
2.12 Obra Pública en Bienes de Dominio Público	\$	6,459,903.39
2.13 Obra Pública en Bienes Propios		0
2.14 Acciones y Participaciones de Capital		0
2.15 Compra de Títulos y Valores		0
2.16 Concesión de Préstamos		0
2.17 Inversiones en Fideicomisos, Mandatos y Otros Análogos		0
2.18 Provisiones para Contingencias y Otras erogaciones Especiales		0
2.19 Amortización de la Deuda Pública		0
2.20 Adeudos de Ejercicios Fiscales Anteriores (ADEFAS)		0
2.21 Otros Egresos Presupuestarios No Contables		0
3. Más Gastos Contables No Presupuestarios	\$	30,948,761.97
3.1 Estimaciones, Depreciaciones, Deterioros, Obsolescencia y Amortizaciones		0
3.2 Provisiones		0
3.3 Disminución de Inventarios		0
3.4 Aumento por Insuficiencia de Estimaciones por Pérdida o Deterioro u Obsolescencia		0
3.5 Aumento por Insuficiencia de Provisiones		0
3.6 Otros Gastos		0
3.7 Otros Gastos Contables No Presupuestarios	\$	30,948,761.97
4. Total de Gastos Contables	\$	36,630,129.82

LA SECRETARÍA DE FISCALIZACIÓN
MAYAR, 01 DE DICIEMBRE DE 2020
PRESIDENCIA

COMISIÓN DE HACIENDA Y PATRIMONIO MUNICIPAL
SÍNDICO
C. LAUREN LÓPEZ
COMISIÓN DE HACIENDA Y PATRIMONIO MUNICIPAL

TESORERO MUNICIPAL
ING. DAVID GONZÁLEZ COBOS

REGIDOR
C. TEDULFO JOCE JIMÉNEZ
CALIENTE

Nota: Se deberán incluir los Gastos Contables no presupuestarios que no se regularizaron presupuestariamente durante el ejercicio.

Formato reformado DOF 27-07-17


H. Ayuntamiento de Atzacan, Ver.
RELACIÓN DE BIENES MUEBLES E INMUEBLES AL 31 DE DICIEMBRE DE 2020
CUENTA PÚBLICA DEL EJERCICIO

CÓDIGO	DESCRIPCIÓN DEL BIEN		VALOR EN LIBROS
1.2.4.1	MOBILIARIO Y EQUIPO DE ADMINISTRACION		\$ 673,529.38
1.2.4.1.01.01	MUEBLES DE OFICINA Y ESTANTERIA		\$ 62,790.00
	ESCRITORIO	\$ 6,500.00	
	ESCRITORIO DE MADERA COLOR CAOBA CLARO	\$ 7,600.00	
	NICHO DE MADERA	\$ 6,000.00	
	SILLA DE MADERA CON ESCUDO DEL AYUNTAMIENTO C.CEDRO	\$ 5,500.00	
	SILLA ACOJINADA DE MADERA C.CEDRO	\$ 5,400.00	
	MUEBLE DE RECEPCION	\$ 8,000.00	
	MODEM DE CIRCUITO CERRADO	\$ 9,000.00	
	AIRE ACONDICIONADO MINISPLIT LIFE 1800 BTUS	\$ 7,290.00	
	SUMINISTRO Y COLOCACION DE MINI SPLIT MABE 1200 BTUS	\$ 7,500.00	
1.2.4.1.02.01	OTROS MUEBLES		\$ 11,461.28
	COMPRESERO C.PLATA	\$ 5,802.80	
	AMPLIFICADOR JUMBO	\$ 5,658.48	
1.2.4.1.03.01	BIENES INFORMATICOS		\$ 599,278.10
	COPIADORA IMAGERNUNNER CANON C.BLANCO/GRIS	\$ 47,177.00	
	COMPUTADORA LENOVO 500G C.BLANCO	\$ 5,499.00	
	COMPUTADORA SAMSUNG 19 PULG.	\$ 8,000.00	
	EQUIPO DE COMPUTO ACER	\$ 6,000.00	
	COMPUTADORA BENG C.NEGRO	\$ 13,500.00	
	COMPUTADORA HP	\$ 7,386.00	
	EQUIPO DE COMPUTO MONITOR HP GRIS/NEGRO	\$ 7,386.00	
	LAPTOP HP	\$ 10,990.00	
	COMPUTADORA HP	\$ 14,000.00	
	EQUIPO DE COMPUTO BTQ	\$ 6,000.00	
	COPIADORA CANON	\$ 55,000.00	
	CAMILLA HOSPITALARIA DE COLCHON	\$ 9,000.00	
	TRACTOR	\$ 16,820.00	
	CODIGO DE LUCES DE SONIDO	\$ 6,000.00	
	TORRETA	\$ 12,000.00	
	LAPTOP INSPIRON HP 15.5 PULG	\$ 18,990.00	
	LAPTOP INSPIRON HP 15.5 PULG	\$ 18,990.00	
	LAPTOP INSPIRON HP 15.5 PULG	\$ 18,990.00	
	ASUS LAPTOP X541SA-XX059T N3710	\$ 6,399.00	
	LAPTOP DELL	\$ 17,990.00	
	LAPTOP DELL	\$ 17,990.00	
	LAPTOP ASUS	\$ 14,989.00	
	LAPTOP DELL	\$ 17,990.00	
	ENSAMBLE CORE 13 8 GB DE MEMORIA	\$ 6,500.00	
	ENSAMBLE CORE 13 8 GB DE MEMORIA	\$ 6,500.00	
	ENSAMBLE CORE 13 8 GB DE MEMORIA	\$ 6,500.00	
	INTEL CORE TERJ VIDEO.	\$ 16,200.00	
	PLOTER HP DESIGNJET T 520	\$ 29,577.00	
	COMPUTADORA ENSAMBLADA Y MONITOR VORAGO	\$ 11,812.28	
	COMPUTADORA ENSAMBLADA Y MONITOR VORAGO	\$ 11,812.28	
	COMPUTADORA ENSAMBLADA Y MONITOR VORAGO	\$ 9,518.96	


	COMPUTADORA ENSAMBLADA Y MONITOR VORAGO	\$	9,518.96	
	ENSAMBLE AMD A8 EN RAM 1 YB DE DISCO	\$	10,000.00	
	COMPUTADORA ENSAMBLADA PROCESADOR 13 8100 INTEL	\$	9,918.00	
	LAPTOP HP 14-CM0026LA	\$	5,949.15	
	MULTIFUNCIONAL HP DJ IA 2675 AIO REG	\$	7,496.15	
	COMPUTADORA ENSAMBLADA PROCESADOR 15 900 INTEL 9NA GENERACION 2.90 MEMORIA RAM DDR4 8GB 1T GETTTECH	\$	10,100.01	
	COMPUTADORA ENSAMBLADA PROCESADOR 15 900 INTEL 9NA GENERACION 2.90 MEMORIA RAM DDR4 8GB 1T GETTTECH	\$	10,100.01	
	COMPUTADORA ENSAMBLADA PROCESADOR 13 8100 INTEL 8VA GENERACION 3.6GHZ MEMORIA HYPERY FURY DD4 4GB GAB.GETTTECH	\$	11,658.00	
	COMPUTADORA ENSAMBLADA PROCESADOR 13 8100 INTEL 8VA GENERACION 3.6GHZ MEMORIA HYPERY FURY DD4 4GB GAB.GETTTECH	\$	11,658.00	
	COMPUTADORA ENSAMBLADA PROCESADOR INTEL I3, GABINETE GETTTECH	\$	11,474.72	
	COMPUTADORA ENSAMBLADA PROCESADOR INTEL I3, GABINETE GETTTECH	\$	11,474.72	
	COMPUTADORA ENSAMBLADA PROCESADOR INTEL I3, GABINETE GETTTECH	\$	11,474.72	
	LAPTOP ASUS TUF FA506II-BQ200T	\$	22,949.15	
1.2.4.2	MOBILIARIO Y EQUIPO EDUCACIONAL Y RECREATIVO			\$ 115,378.98
1.2.4.2.01.01	EQUIPO Y APARATOS AUDIOVISUALES			\$ 63,878.98
	ESTACION TRIPLE	\$	19,479.00	
	BAFLE AMPLIFICADOR MODELO 600W	\$	11,100.00	
	BAFLE AMPLIFICADOR MODELO 600W	\$	11,100.00	
	BAFLE AMPLIFICADOR 18" STA GE PRO	\$	11,099.99	
	BAFLE AMPLIFICADOR 18" STA GE PRO	\$	11,099.99	
1.2.4.2.02.01	APARATOS DEPORTIVOS			\$ 51,500.00
	COLUMPIO DE 3 PLAZAS	\$	9,500.00	
	RUEDA GIRATORIA	\$	8,500.00	
	BANCAS DE MADERA	\$	33,500.00	
1.2.4.4	VEHICULOS Y EQUIPO DE TRANSPORTE			\$ 3,839,549.64
1.2.4.4.01.01	VEHICULOS			\$ 228,405.00
	MOTOCICLETA HONDA	\$	21,990.00	
	MOTOCICLETA HONDA	\$	21,990.00	
	MOTOCICLETA HONDA	\$	21,990.00	
	MOTOCICLETA DINAMO	\$	51,345.00	
	MOTO CICLETA DINAMO	\$	59,745.00	
	MOTOCICLETA DINAMO	\$	51,345.00	
1.2.4.4.01.02	VEHICULOS			\$ 333,800.00
	CAMIONETA DOBLE CABINA	\$	302,800.00	
	AMBULANCIA	\$	31,000.00	
1.2.4.4.01.03	VEHICULOS			\$ 3,277,344.64
	CAMIONETA MITSUBICHI 4 CILINDROS	\$	247,989.00	
	CAMIONETA HILUX	\$	258,300.00	
	CAMION COMPACTADOR	\$	810,740.00	
	CAMION COMPACTADOR	\$	640,117.64	
	CAMION DE VOLTEO	\$	120,000.00	
	CAMIONETA L200	\$	247,989.00	
	CAMIONETA L200	\$	276,409.00	
	TSURU SEDAN	\$	110,250.00	
	TSURU SEDAN	\$	110,250.00	
	MOTO PATRULLA	\$	24,000.00	
	MOTO PATRULLA	\$	24,000.00	
	UNIDAD XTRAIL 5 PUERTAS SENSE 2 ROW NEGRO/ BEIGE	\$	407,300.00	
1.2.4.6	MAQUINARIA, OTROS EQUIPOS Y HERRAMIENTAS			\$ 114,346.26
1.2.4.6.01.01	MAQUINARIA, Y EQUIPO AGROPECUARIO			\$ 26,053.28
	DESMALEZADORA STIHL FS 220 C/A 46-2	\$	10,210.00	
	PODADORA MURRAY 21 PULG C/B. RECOLECTOR	\$	15,843.28	


1.2.4.6.05.01	EQUIPO DE COMUNICACIÓN Y TELECOMUNICACION		\$	39,619.00
	RADIO PORTATIL	\$	5,900.00	
	ACCESORIOS DE RADIOS	\$	7,450.00	
	SUMINISTRO E INSTALACION DE RADIO MOVIL	\$	7,450.00	
	TELEFONO MOTOROLA	\$	7,799.00	
	CONSOLA KAPTON AMPLIFICADOR	\$	11,020.00	
1.2.4.6.07.02	HERRAMIENTAS Y MAQUINAS-HERRAMIENTAS		\$	48,673.98
	PLANTOSCOPIO	\$	7,000.00	
	CORTADORA DE CONCRETO MC-1800 OAKLAND	\$	21,999.00	
	ROMPEDOR DE CONCRETO MARCA BURCAT POWER	\$	10,999.99	
	DEZBROZADORA DE GASOLINA 63 CC	\$	8,674.99	
1.2.3.1	TERRENOS		\$	7,043,358.20
1.2.3.1.01	TERRENOS URBANOS		\$	4,963,358.20
	CENTRO DE USOS MULTIPLES ATZACAN	\$	165,000.00	
	CANCHAS DEPORTIVAS ATZACAN	\$	1,071,000.00	
	TECHADO DE LA SIDRA	\$	330,000.00	
	PARQUE CENTRAL LORENZO ARTEAGA FERNANDEZ	\$	151,138.20	
	PLANTA DE TRATAMIENTO LAZARO CARDENAS	\$	155,000.00	
	TECHADO MODULO DEPORTIVO RINCON GRANDE	\$	350,000.00	
	SECUNDARIA Y CENTRO DE SALUD RINCON GRANDE	\$	32,000.00	
	TERRENO RESERVA DE CONTLA	\$	283,000.00	
	CAMPO DEPORTIVO CAPIZAYO	\$	1,170,720.00	
	CAMPO DE CONTLA	\$	475,000.00	
	CAMPO DEPORTIVO DE HUACAPAN	\$	550,000.00	
	PANTEON DE CONTLA	\$	230,500.00	
1.2.3.1.02	TERRENOS RURALES		\$	2,080,000.00
	MERCADO MUNICIPAL DE ATZACAN	\$	1,200,000.00	
	CENTRO DE REHABILITACION DIF	\$	280,000.00	
	FRACCION DE UN PREDIO DE METLAC HERNANDEZ MPIO. DE LA PERLA, VER.	\$	250,000.00	
	FRACCION DE UN PREDIO "EL CHORRO", LOCALIDAD SAN JOSE	\$	350,000.00	
1.2.3.3	EDIFICIOS NO HABITACIONALES		\$	5,687,861.55
1.2.3.3.01	EDIFICACION DE NAVES Y PLANTAS INDUSTRIALES, EXCEPTO SU ADMINISTRACION Y SUPERVISION		\$	180,000.00
	SALDOS INICIALES 2015	\$	180,000.00	
1.2.3.3.09	OTROS EDIFICIOS NO HABITACIONALES		\$	5,507,861.55
	CONSTRUCCION DE OFICINAS Y BODEGAS EN SUR 11	\$	420,000.00	
	CONSTRUCCION DE AUDITORIO Y BAÑOS EN PALACIO MUNICIPAL	\$	713,167.47	
	CONSTRUCCION DE BARRA PERIMETRAL EN EDIFICIO CSM.	\$	561,264.18	
	CONSTRUCCION DE MODULO CSM DOS RIOS PRIMERA ETAPA	\$	693,702.60	
	CONSTRUCCION DE TECHUMBRE PARA USOS MULTIPLES NORTE 3	\$	989,000.01	
	CONSTRUCCION MODULO SEGURIDAD CSM DOS RIOS SEGUNDA ETAPA	\$	241,727.29	
	CONSTRUCCION TECHUMBRE DE USOS MULTIPLES SEGUNDA ETAPA	\$	989,000.00	
	REHABILITACION DE MERCADO MUNICIPAL EN CABECERA	\$	900,000.00	
1.2.3.9.09	OTROS BIENES INMUEBLES		\$	19,039,570.65
	CONSTRUCCION DE BAÑOS CARRETERA ATZACAN - CONTLA LOC. RINCON G.	\$	200,000.00	
	CONSTRUCCION DE PARQUES JUNTO AL TECHADO DEPORTIVO LOC. RINCON GRANDE	\$	300,000.00	
	CONSTRUCCION DE CANCHA DEPORTIVA DE USOS MULTIPLES LOC. ATZACAN.	\$	200,000.00	
	REHABILITACION PARQUE DEPORTIVO COM. DOS RIOS	\$	2,399,323.22	
	CONSTRUCCION DE PLANTA DE TRATAMIENTOS DE AGUA RESIDUALES	\$	3,501,502.45	
	REHABILITACION DE TANQUE DE AGUA POTABLE LOCALIDAD DOS RIOS	\$	163,510.96	
	CONSTRUCCION DE COMEDOR COMUNITARIO LOCALIDAD CONTLA	\$	416,149.31	
	TERMINACION Y ACABADO EDIFICIOS EN PROCESO ACTIVO FUJO DE PORTON ELECTRICO EN PALACIO	\$	49,880.00	
	PARQUE DEPORTIVO COMUNIDAD DOS RIOS	\$	2,009,292.86	
	CONSTRUCCION DE PARQUE DEPORTIVO EN COMUNIDAD REVOLUCION	\$	850,000.00	

REHABILITACION DE MODULO DEPORTIVO EN LA LAGUNA	\$	2,400,000.00	
CONSTRUCCION SEGUNDA ETAPA PARQUE DEPORTIVO REVOLUCION	\$	315,437.12	
REHABILITACION DE UNIDAD DEPORTIVA ATZACAN	\$	1,600,000.00	
REHABILITACION DE ESTACIONAMIENTO DE UNIDAD DEPORTIVA DE ATZACAN	\$	440,800.00	
CONSTRUCCION SALON USOS MULTIPLES Y SISTERNA UNIDAD DEPORTIVA ATZACAN	\$	957,031.11	
COSNTRUCCION DE KIOSCO Y ARCO EN PARQUE LA SIDRA	\$	400,000.00	
CONSTRUCCION DE PARQUE DEPORTIVO EN LA COMUNIDAD DE LA SIDRA	\$	1,000,000.00	
TERMINACION DE OBRA 120 MEJORAMIENTO URBANO CONSTRUCCION DE ARCO ACCESO A LOC	\$	400,000.00	
REHABILITACION DE PARQUE EL GUAYABAL EN CABECERA MUNICIPAL	\$	1,200,235.62	
INSTALACION DE MODULO EN PARQUE LORENZO MORALES EN CABECERA MUNICIPAL	\$	236,408.00	
		TOTAL=	36,513,594.66


PRESIDENTE MUNICIPAL
C. OCTAVIO MISAEL LORENZO MORALES


COMISION DE HACIENDA


TESORERO MUNICIPAL
ING. DAVID GONZALEZ CORONA


SINDICATORA
C. TEODULFO JORGE JIMENEZ CALIENTE
H. AYUNTAMIENTO MUNICIPAL ATZACAN, PUEBLO LIBRE, 2018 - 2021

REGIDOR DE HACIENDA Y PATRIMONIO MUNICIPAL
C. TEODULFO JORGE JIMENEZ CALIENTE

INFORMACION
CONTABLE

INGRESOS Y OTROS BENEFICIOS	2020	2021	2022
INGRESOS Y OTROS BENEFICIOS			
Ingresos de la Gestión			
Impuestos	3,653,551.57	3,045,386.41	38,400,546.00
Cuentas y Aportaciones de Seguridad Social	2,239,566.28	1,472,120.78	19,645,535.75
Contribuciones de Mejoras	0.00	0.00	6,051,342.50
Derechos	0.00	0.00	11,282,729.37
Productos de Tipo Corriente*	1,328,078.82	1,193,033.03	1,202,760.00
Aprovechamientos de Tipo Corriente	43,192.04	66,461.50	0.00
Ingresos por Venta de Bienes y Servicios	43,683.73	313,720.50	0.00
Ingresos no comprendidos en las Fracciones de la Ley de Ingresos Causados en Ejercicios Fiscales Anteriores Prodentés de Liquidación o Pago	0.00	0.00	0.00
Participaciones, Aportaciones, Transferencias, Asignaciones, Subsidios y Otras Ayudas			
Participaciones y Aportaciones	69,413,001.39	64,176,224.27	1,202,760.00
Transferencia, Asignaciones, Subsidios y Otras ayudas	67,813,001.39	64,176,224.27	0.00
	800,000.00	0.00	0.00
Otros Ingresos y Beneficios	44,936.57	433.66	0.00
Ingresos Financieros	0.00	433.66	0.00
Incremento por Variación de Inventarios	0.00	0.00	0.00
Diminución del Exceso de Estimaciones por Pérdida o Deterioro u Obsolescencia	0.00	0.00	0.00
Diminución del Exceso de Provisiones	0.00	0.00	0.00
Otros Ingresos y Beneficios Valios	44,936.57	0.00	0.00
Total de Ingresos y Otros Beneficios	72,111,469.53	67,221,611	231,045.05
GASTOS Y OTRAS PÉRDIDAS			
Gastos de Funcionamiento			
Servicios Personales			
Materiales y Suministros			
Servicios Generales			
Transferencia, Asignaciones, Subsidios y Otras Ayudas			
Transferencias Internas y Asignaciones al Sector Público			
Transferencias al Resto del Sector Público			
Subsidios y Subvenciones			
Ayudas Sociales			
Pensiones y Jubilaciones			
Transferencias a Fiducicomiso, Mandatos y Contratos Analógicos			
Transferencias a la Seguridad Social			
Donativos			
Transferencias al Exterior			
Participaciones y Aportaciones			
Participaciones			
Aportaciones			
Convenios			
Intereses, Comisiones y Otros Gastos de la Deuda Pública			
Intereses de la Deuda Pública			
Comisiones de la Deuda Pública			
Gastos de la Deuda Pública			
Costo por Cobranzas			
Ayudas Financieras			
Otros Gastos y Pérdidas Extraordinarias			
Estimaciones, Depreciaciones, Deterioros, Obsolescencia y Amortizaciones			
Provisiones			
Diminución de Inventarios			
Aumento por Insuficiencia de Estimaciones por Pérdida o Deterioro y Obsolescencia			
Aumento por Insuficiencia de Provisiones			
Otros Gastos			
Inversión Pública			
Inversión Pública no Capitalizable			
Total de Gastos y Otras Pérdidas	30,948,761.97	30,948,761.97	28,112.26
Resultados del Ejercicio (Ahorro/Desahorro)	41,192,707.56	36,272,849.04	202,932.79

* No se incluyen: Utilidades e Intereses. Por regla de presentación se revelan como Ingresos Financieros y Gastos de Inversión.
Bajo protesta de decir verdad declaramos que los Estados Financieros y sus Anexos reflejan la exactitud de la información presentada y la responsabilidad del emisor.

M. ANTONIO GARCÍA HERRERA
SECRETARIO DE FISCALIZACIÓN

MAY 2020 - 2021
PRESIDENCIA MUNICIPAL
PRESIDENTE MUNICIPAL
C. OCTAVIO MISAEL LORENZO MORALES

SINDICO
C. LAURA LAZCANO TORRES

COMISIÓN DE HACIENDA

TESORERO MUNICIPAL
ING. DAVID GONZALEZ CORONA

REGIDOR DE HACIENDA Y PATRIMONIO MUNICIPAL
C. TEODILFO JORGE JIMENEZ CALIENTE

CONCEPTO	630	631	632	633	634	635	636	637	638	639	640	641
ACTIVO												
Activo Circulante												
Efectivo y Equivalentes	12,085.68	872,131.35										1,897,235.80
Derechos a Recibir Efectivo o Equivalentes	1,091,518.10	1,054,350.00										0.00
Derechos a Recibir Bienes o Servicios	0.00	0.00										0.00
Inventarios	0.00	0.00										0.00
Almacenes	0.00	0.00										0.00
Estimación por Pérdida o Deterioro de Activos Circulantes	0.00	0.00										0.00
Otros Activos Circulantes	0.00	600,000.01										0.00
Total de Activos Circulantes:	1,103,603.78	2,526,482.10										1,897,235.80
Activo No Circulante												
Inversiones Financieras a Largo Plazo	388,625.62	414,672.24										0.00
Derechos a Recibir Efectivo o Equivalentes a Largo Plazo	975,263.03	215,157.63										0.00
Bienes Inmuebles, Infraestructura y Construcciones en Proceso	31,770,790.40	31,170,789.98										727,324.08
Bienes Muebles	4,753,603.58	5,913,185.66										2,646,282.61
Activos Intangibles	0.00	0.00										0.00
Derechos de Retención de Pagos	0.00	0.00										0.00
Activos Diferidos	-186,544.98	-186,544.98										0.00
Estimación por Pérdida o Deterioro de Activos No Circulantes	2,155,207.86	1,524,913.65										0.00
Otros Activos no Circulantes	0.00	0.00										0.00
Total de Activos No Circulantes	39,656,845.73	39,052,174.20										3,373,606.67
Total del Activo	40,980,449.51	41,578,656.30										5,070,842.47
PASIVO												
Pasivo Circulante												
Cuentas por Pagar a Corto Plazo												
Documentos por Pagar a Corto Plazo												
Deuda a Corto Plazo de la Deuda Pública a Largo Plazo												
Títulos a Corto Plazo de la Deuda Pública a Largo Plazo												
Pasivos Diferidos a Corto Plazo												
Fondos y Bienes de Terceros en Garantía y/o Administración a Corto Plazo												
Provisiones a Corto Plazo												
Otros Pasivos a Corto Plazo												
Total de Pasivos Circulantes	1,895,310.07	1,895,310.07										1,897,235.80
Pasivo No Circulante												
Cuentas por Pagar a Largo Plazo												
Documentos por Pagar a Largo Plazo												
Deuda Pública a Largo Plazo												
Pasivos Diferidos a Largo Plazo												
Fondos y Bienes de Terceros en Garantía y/o Administración a Largo Plazo												
Provisiones a Largo Plazo												
Total de Pasivos No Circulantes	3,254,434.86	3,254,434.86										3,373,606.67
Total del Pasivo	5,059,744.93	5,059,744.93										5,070,842.47
HACIENDA PÚBLICA/PATRIMONIO												
Hacienda Pública/Patrimonio Contribuido												
Aportaciones												
Donaciones de Capital												
Actualización de la Hacienda Pública / Patrimonio												
Hacienda Pública/Patrimonio Generado												
Resultados del Ejercicio (Ahorro / Desahorro)												
Resultados de Ejercicios Anteriores												
Reservas												
Rectificaciones de Resultados de Ejercicios Anteriores												
Exceso o Insuficiencia en la Actualización de la Hacienda Pública/Patrimonio												
Resultado por Posición Monetaria												
Resultado por Tenencia de Activos no Monetarios												
Total Hacienda Pública/Patrimonio	36,323,427.81	36,323,427.81										36,507,813.83
Total del Pasivo y Hacienda Pública / Patrimonio	41,383,172.74	41,383,172.74										41,578,656.30

Bajo protesta de decir verdad declaramos que los Estados Financieros y sus Notas son razonablemente correctos y fieles reflejan la situación financiera del Ayuntamiento de Alzacán, Veracruz de Ignacio de la Llave, al 31 de Diciembre de 2020.

PRESIDENCIA

SINDICATURA

COMISIÓN DE HACIENDA

Presidente Municipal
C. OCTAVIO MISAEL LORENZO MORALES

Sindepes
C. LAURA LAZCANO LOPEZ

Tesorero Municipal
ING. DAVID GONZALEZ CORONA

Regidor de Hacienda y Patrimonio Municipal
C. TEOFILO JORGE JIMENEZ CALIENTE

Concejo	Hacienda Pública/ Patrimonio Comprobado	Hacienda Pública/ Patrimonio Generado de Ejercicios Anteriores	Hacienda Pública/ Patrimonio Generado del Ejercicio	Ajustes por Cambios de Valor	TOTAL
Rectificaciones de Resultados de Ejercicios Anteriores			757,776.33		757,776.33
Patrimonio Neto Inicial Ajustado del Ejercicio 2020	0.00				0.00
Aportaciones	0.00				0.00
Donaciones de Capital	0.00				0.00
Actualización de la Hacienda Pública/ Patrimonio	0.00				0.00
Variaciones de la Hacienda Pública/ Patrimonio Neto del Ejercicio 2020		38,926,511.01	-2,418,697.18		36,507,813.83
Resultados del Ejercicio (Ahorro/Desahorro)		0.00	-2,418,697.18		-2,418,697.18
Resultados de Ejercicios Anteriores		30,445,963.69			30,445,963.69
Revalúos		0.00			0.00
Reservas		0.00			0.00
Rectificaciones de Resultados de Ejercicios Anteriores		8,480,547.32			8,480,547.32
Hacienda Pública/ Patrimonio Neto Final del Ejercicio 2020	0.00	38,926,511.01	-2,418,697.18	0.00	36,507,813.83
Cambios en la Hacienda Pública/ Patrimonio Neto del Ejercicio 2020					
Aportaciones	0.00				0.00
Donaciones de Capital	0.00				0.00
Actualización de la Hacienda Pública/ Patrimonio	0.00				0.00
Variaciones de la Hacienda Pública/ Patrimonio Neto del Ejercicio 2020		-4,414,811.88	4,230,425.86		-184,386.02
Resultados del Ejercicio (Ahorro/Desahorro)		1,053,952.35	1,053,952.35		1,053,952.35
Resultados de Ejercicios Anteriores		-4,414,811.88	2,418,697.18		-1,996,114.70
Revalúos		0.00	0.00		0.00
Reservas		0.00	0.00		0.00
Rectificaciones de Resultados de Ejercicios Anteriores		757,776.33			757,776.3300
Saldo Neto en la Hacienda Pública / Patrimonio 2020	0.00	34,511,699.13	1,911,728.68	0.00	36,323,427.810

Bajo protesta de decir verdad declaramos que los Estados Financieros y Balances son razonablemente correctos y responsabilidad del emisor.

PRESIDENTE MUNICIPAL
C. OCTAVIO MISAELO LORENZO MORALES

TESORERO MUNICIPAL
ING. DAVID GONZALEZ CORONA

COMISIÓN DE HACIENDA

REGIDOR DE HACIENDA Y PATRIMONIO MUNICIPAL
C. TEODOLFO JORGE JIMENEZ CALIENTE



Municipio	Origen	Aplicación	Objetivo	Aplicación	
	2,645,774.18	2,027,567.40	PASIVO	108,074.27	119,171.81
Activo Circulante	1,460,045.68	37,167.37	Activo Circulante	108,074.27	0.00
Efectivo y Equivalentes	800,045.07	0.00	Cuentas por Pagar a Corto Plazo	108,074.27	0.00
Derechos a Recibir Efectivo o Equivalentes	0.00	37,167.36	Documentos por Pagar a Corto Plazo	0.00	0.00
Derechos a Recibir Bienes o Servicios	800,000.01	0.01	Porción a Corto Plazo de la Deuda Pública a Largo Plazo	0.00	0.00
Inventarios	0.00	0.00	Títulos y Valores a Corto Plazo	0.00	0.00
Atascos	0.00	0.00	Pasivos Diferidos a Corto Plazo	0.00	0.00
Estimación por Pérdida o Deterioro de Activos Circulantes	0.00	0.00	Fondos y Bienes de Terceros en Garantía y/o Administración a Corto Plazo	0.00	0.00
Otros Activos Circulantes	0.00	0.00	Provisiones a Corto Plazo	0.00	0.00
Activo No Circulante	1,185,728.50	1,990,400.03	Otros Pasivos a Corto Plazo	0.00	0.00
Inversiones Financieras a Largo Plazo	26,146.42	0.00	Pasivo No Circulante	0.00	119,171.81
Derechos a Recibir Efectivo o Equivalentes a Largo Plazo	0.00	760,105.40	Cuentas por Pagar a Largo Plazo	0.00	0.00
Bienes Inmuebles, Infraestructura y Construcciones en Proceso	0.00	800,000.42	Documentos por Pagar a Largo Plazo	0.00	87,861.00
Bienes Muebles	1,159,582.08	0.00	Deuda Pública a Largo Plazo	0	21,330.75
Activos Intangibles	0.00	0.00	Pasivos Diferidos a Largo Plazo	0.00	0.00
Depreciación, Deterioro y Amortización Acumulada de Bienes	0.00	0.00	Fondos y Bienes de Terceros en Garantía y/o en Administración a Largo Plazo	0.00	0.00
Activos Diferidos	0.00	630,294.21	Provisiones a Largo Plazo	0.00	0.00
Estimación por Pérdida o Deterioro de Activos no Circulantes	0.00	0.00	HACIENDA PÚBLICA/ PATRIMONIO	4,230,425.86	4,414,811.88
Otros Activos no Circulantes	0.00	0.00	Hacienda Pública/Patrimonio Contribuido	0.00	0.00
			Aportaciones	0.00	0.00
			Donaciones de Capital	0.00	0.00
			Actualización de la Hacienda Pública / Patrimonio	0.00	0.00
			Hacienda Pública/Patrimonio Generado	4,230,425.86	4,414,811.88
			Resultados del Ejercicio (Ahorro / Desahorro)	3,472,648.53	0.00
			Resultados de Ejercicios Anteriores	0.00	4,414,811.88
			Revalúos	0.00	0.00
			Reservas	0.00	0.00
			Rectificaciones de Resultados de Ejercicios Anteriores	757,778.33	0.00
			Exceso o Insuficiencia en la Actualización de la Hacienda Pública/Patrimonio	0.00	0.00
			Resultado por Posición Monetaria	0.00	0.00
			Resultado por Tenencia de Activos no Monetarios	0.00	0.00

Bajo protesta de decir verdad declaramos que los Estados Financieros y sus Notas son verdaderos y completos.

COMISIÓN DE HACIENDA
PRESIDENTE MUNICIPAL
C. OCTAVIO MISAEL LORENZO MORALES
SINDICO
C. LAURA PATRICIA LÓPEZ
H. AYUNTAMIENTO MUNICIPAL
ATZACAN, VER.
2018 - 2021

TESORERÍA
TESORERO MUNICIPAL
ING. DAVID GONZALEZ CORONA
H. AYUNTAMIENTO MUNICIPAL
ATZACAN, VER.
2018 - 2021

REGIDOR DE HACIENDA Y PATRIMONIO MUNICIPAL
C. TEOFILO JORGE JIMENEZ CALIENTE

CONGRESO		AYUNTAMIENTO		MUNICIPIO	
Flujos de Efectivo de las Actividades de Operación					
Origen	72,111,459.53	67,272,044.34	1,785,728.51	6,234,677.39	
Impuestos	2,238,566.28	1,472,120.78	0.00	0.00	0.02
Cuotas y Aportaciones de Seguridad Social	0.00	0.00	1,159,582.08	0.00	0.00
Contribuciones de mejoras	0.00	0.00	626,146.43	6,234,677.37	
Derechos	1,328,076.92	1,193,083.63	2,027,567.39	2,045,203.51	
Productos de Tipo Corriente	43,192.64	66,461.50	600,000.42	0.00	0.00
Aprovisionamientos de Tipo Corriente	43,683.73	313,720.50	0.00	997,403.12	
Ingresos por Venta de Bienes y Servicios	0.00	0.00	1,427,566.97	1,047,800.39	
Ingresos por Compras y Pagos en las Fracciones de la Ley de Ingresos Causados en Ejercicios	0.00	0.00			
Fiscalizaciones Pendientes de Liquidación o Pago					
Participaciones y Aportaciones	67,813,001.39	64,176,224.27	-241,038.08	4,189,473.88	
Transferencias, Asignaciones y Subsidios y Otras Ayudas	600,000.00	0.00			
Otros Orígenes de Operación	41,895.57	433.66			
Aplicación					
Servicios Personales	71,057,497.18	69,640,741.52	865,850.60	829,483.00	
Materiales y Suministros	21,096,474.13	19,045,535.75	0.00	0.00	
Servicios Generales	6,051,342.50	4,953,631.41	0.00	0.00	
Transferencias Internas y Asignaciones al Sector Público	11,262,729.37	10,218,544.60	0.00	0.00	
Transferencias al resto del Sector Público	0.00	0.00	0.00	0.00	
Subsidios y Subvenciones	0.00	0.00	865,850.60	629,483.00	
Ayudas Sociales	1,356,607.91	1,202,760.00			
Pensiones y Jubilaciones	0.00	0.00			
Transferencias a Fideicomisos, Mandatos y Contratos Análogos	0.00	0.00			
Transferencias a la Seguridad Social	0.00	0.00			
Donativos	0.00	0.00			
Transferencias al Exterior	0.00	0.00			
Participaciones	0.00	0.00			
Aportaciones	0.00	0.00			
Convenios	0.00	0.00			
Otras Aplicaciones de Operación	31,300,353.27	34,220,269.76	-1,249,435.91	-922,806.72	
Flujos Netos de Efectivo por Actividades de Operación	1,053,952.35	-2,416,697.16	-437,322.44	847,869.98	
Flujos de Efectivo de las Actividades de Inversión					
Origen	69,640,741.52	69,640,741.52	865,850.60	829,483.00	
Bienes Inmuebles, Infraestructura y Construcciones en Proceso	21,096,474.13	19,045,535.75	0.00	0.00	
Bienes Muebles	4,953,631.41	4,953,631.41	0.00	0.00	
Otros Orígenes de Inversión	11,262,729.37	10,218,544.60	0.00	0.00	
Aplicación					
Bienes Inmuebles, Infraestructura y Construcciones en Proceso	0.00	0.00	0.00	0.00	
Bienes Muebles	0.00	0.00	0.00	0.00	
Otras Aplicaciones de Inversión	0.00	0.00	865,850.60	629,483.00	
Flujos Netos de Efectivo por Actividades de Inversión	69,640,741.52	69,640,741.52	865,850.60	829,483.00	
Flujos de Efectivo de las Actividades de Financiamiento					
Origen	21,330.75	21,330.75	21,330.75	64,757.02	
Endeudamiento Neto	0.00	0.00	0.00	0.00	
Interno	0.00	0.00	0.00	0.00	
Externo	0.00	0.00	0.00	0.00	
Otros Orígenes de Financiamiento	21,330.75	21,330.75	21,330.75	64,757.02	
Aplicación					
Servicios de la Deuda	2,093,955.76	2,093,955.76	2,093,955.76	1,467,532.70	
Interno	0.00	0.00	0.00	0.00	
Externo	0.00	0.00	0.00	0.00	
Otras Aplicaciones de Financiamiento	2,093,955.76	2,093,955.76	2,093,955.76	1,467,532.70	
Flujos netos de Efectivo por Actividades de Financiamiento	-1,249,435.91	-1,249,435.91	-437,322.44	847,869.98	
Incremento/Disminución Neta en el Efectivo y Equivalentes al Efectivo	1,053,952.35	-2,416,697.16	-437,322.44	847,869.98	
Efectivo y Equivalentes al Efectivo al Inicio del Ejercicio	872,131.35	872,131.35	872,131.35	24,161.37	
Efectivo y Equivalentes al Efectivo al final del Ejercicio	434,008.91	434,008.91	434,008.91	872,131.35	

Bajo protesta de decir verdad declaramos que los Estados Financieros y sus Notas son razonablemente correctos y responsabilidad del emisor

H. AYUNTAMIENTO CONSTITUCIONAL
ATACAHUENCA VER. 2018 - 2021
PRESIDENCIA

PRESIDENTE MUNICIPAL
C. OCTAVIO MISAEL LORENZO MORALES

COMISIÓN DE HACIENDA

TESORERÍA
AYUNTAMIENTO
ATACAHUENCA VER.
2018 - 2021

TESORERO MUNICIPAL
ING. DAVID GONZALEZ TORONA


REGIDOR DE HACIENDA Y PATRIMONIO MUNICIPAL
C. TEOFILO JORGE JIMENEZ CALIENTE



H. Congreso del Estado de Veracruz de Ignacio de la Llave
LXV Legislatura 2018 - 2021
Secretaría de Fiscalización

H. Ayuntamiento del Municipio de Alzacán, Veracruz
INFORMES SOBRE PASIVOS CONTINGENTES
Al 31 de Diciembre de 2020

Concepto	MONTO
<h1>SIN MOVIMIENTOS</h1>	



PRESIDENTE MUNICIPAL
C. OCTAVIO MISAEL LORENZO MORALES

SINDICO
C. LAURA LAZCÁN LOPEZ

TESORERO MUNICIPAL
ING. DAVID GONZALEZ CORONA

COMISIÓN DE HACIENDA

REGIDOR DE HACIENDA Y PATRIMONIO MUNICIPAL
C. TEODULFO JORGE JIMENEZ CALIENTE



h) Notas a los Estados Financieros

Con el propósito de dar cumplimiento a los artículos 46 y 49 de la Ley General de Contabilidad Gubernamental, los entes públicos deberán acompañar notas a los estados financieros cuyos rubros así lo requieran teniendo presente los postulados de revelación suficiente e importancia relativa con la finalidad, que la información sea de mayor utilidad para los usuarios

A continuación se presentan los tres tipos de notas que acompañan a los estados, a saber:

- Notas de desglose;
- Notas de memoria (cuentas de orden), y
- Notas de gestión administrativa.

h.1) Notas de Desglose

h.1.1) Información contable

1. Notas al Estado de Situación Financiera

Activo

Efectivo y Equivalentes

1. En el rubro de Efectivos Equivalentes se tiene los siguientes fondos con afectación específica: Caja General \$1,575.79.- Banco: Bancomer, Tipo de Cuenta: PROPIOS (Fiscales) Num. Cta.:111325965, Saldo:\$2,470.61 , banco Bancomer, Tipo de Cuenta: FORTAMUN, Num Cta.: 111325973, Saldo :\$0.00, cuenta 000111325957 PARTICIPACIONES saldo\$ 337.41, cuenta 0114616669 PARTICIPACIONES 2020 \$ 6,244.98, cuenta 0114616545 FORTAMUN 2020 Saldo:\$0.00 cuenta 0111326007 FISM saldo \$0.00 TOTAL DE EFECTIVO Y EQUIVALENTE BANCOMER: \$10,000.50, Tipo de cta Habitatat Federal Num de Cta: 03655470575 banco Banorte, Saldo: \$0.38, Tipo de Cta: Habitat Municipal Num. de Cta.: 0493951294 Banco: Banorte Saldo: \$0.55, Num de Cta: 0365470566 Tipo de Cta. Fortafin, Banco: Banorte, Saldo: \$0.26, Tipo de Cta. FORTAMUN-DF HABITAT Num. Cta. 0894894448 Saldo \$99.87, de cuenta 0493951306 FISM REMANENTE saldo\$ 0.00, cuenta 1009358572 BANORTE FORTAMUN saldo \$1.00, SALDO TOTAL EFECTIVO EQUIVALENTE BANORTE \$102.06, Tipo de Cta. Santander Participaciones Num. Cta. 1800007320-4 Saldo Total \$206.81, cuenta 18000078201 SANTANDER INMUJER Saldo \$200.52,SALDO TOTAL EFECTIVO EQUIVALENTE SANTANDER \$407.33

Derechos a recibir Efectivo y Equivalentes y Bienes o Servicios a Recibir

2. En el rubro de Derechos a Recibir Efectivo y Equivalentes se tiene INVERSIONES A CORTO PLAZO: que se integran de la siguiente manera: Fideicomisos, Mandatos y Contratos Analogos Saldo: \$0.00, Participaciones y Aportaciones de Capital \$937,402.71, SALDO TOTAL \$ 937,402.71
3. Con respecto a este rubro de Participaciones y Aportaciones de capital se tiene un saldo de \$937,402.71

Bienes Disponibles para su Transformación o Consumo (inventarios)

4. Este ente publico no realiza procesos de Transformacion o Elaboración de Bienes.

Inversiones Financieras

2. En el rubro de INVERSIONES FINANCIERAS A CORTO PLAZO: que se integran de la siguiente manera: Fideicomisos, Mandatos y Contratos Analogos Saldo: \$937,402.71
3. Con respecto a este rubro de Participaciones y Aportaciones de capital se tiene un saldo de \$937,402.71

Bienes Muebles, Inmuebles e Intangibles

8. Con respecto al rubro de BIENES MUEBLES se desglosa de la siguiente manera: Muebles de Oficina y Estantería \$66,990.00, Otros Muebles \$11,461.28, Equipo de computo y de Tecnologías de la Información \$605,877.42, Otros Mobiliarios y Eq. De Admon. \$684,328.70.00 TOTAL EQUIVALENTE A BIENES MUEBLES \$4,753,603.58 VEHICULOS Y EQUIPO DE TRANSPORTE \$3,839,549.64 Que se desglosa de la siguiente manera: Veh. y Eq. Terrestres para ejecución de programas de Seg. Pub. \$228,405.00, Veh. y Eq. Terrestres destinados a serv. pub. y la operación de programas Pub. \$333,800.00, Veh. y Eq. Terrestre destinado a Serv. Administrativos \$3,277,344.64, En cuestion del rubro de BIENES INMUEBLES se desglosa de la siguiente manera: TERRENOS URBANOS \$4,963,358.20 TERRENOS RURALES \$2,080,000.00 TOTAL DE BIENES INMUEBLES \$7,043,358.20, OTROS EDIFICIOS NO HABITACIONALES \$5,687,861.55, Edificación de Naves y Plantas Ind. excepto su admon. y Supervision, \$180,000.00 TOTAL EQUIVALENTE A EDIFICIOS NO HABITACIONALES \$5,687,861.55, OTROS BIENES INMUEBLES \$19,039,570.65

9. Dentro de este rubro como se menciona en el punto 8 dentro de Equipo de Computo y Tecnologías de la Información se tiene el de BIENES INFORMATICOS \$605,877.42

Estimaciones y Deterioros

10. Dentro de este rubro no se cuenta con Estimacion de Inventarios ni Activos Biologicos.

Otros Activos

11. Dentro de este rubro se tiene Equipos y aparatos audiovisuales \$63,878.98, Aparatos Deportivos \$51,500.00, Camaras Fotograficas y de video \$0.00, Equipos Recreativos \$0.00, TOTAL EQUIVALENTE MOBILIARIO Y EQUIPO EDUCACIONAL Y RECREATIVO: \$115,378.98

Pasivo⁽²⁾

1. Dentro de este rubro se menciona menores a 365 dias son: ISR Retención Sueldos y Salarios \$1,759,997.67, MENOS Retenciones y Contribuciones Estatales x Pagar CP \$0.00 5 al Millar \$ 0.00 Otras Retenciones y Contribuciones Estatales por Pagar a CP \$ 0,0 TOTAL EQUIVALENTE: \$1,762,497.67 Y Otras cuentas por Pagar a CP. \$0.00 Titulos y Valores a de la deuda Pública Interna a LP. \$629,483.00, TOTAL DE EQUIVALENTE PASIVO NO CIRCULANTE \$3,254,434.86

2. Notas al Estado de Actividades

Ingresos de Gestión.

- Dentro de este rubro estan los siguientes: Impuestos \$ 105,913.67 , Derechos \$78,489.36, Productos de Tipo Corriente \$66.27, Aprovechamientos de Tipo Corriente: \$2,564.54, Participaciones y Aportaciones \$2,645,128.48
- Dentro del rubro del total de Ingresos y Otros Beneficios: \$72,111,459.53

Gastos y Otras Pérdidas:

- Dentro de este rubro estan: Servicios Personales \$1,671,189.00, Materiales y Suministros \$ 483,749.56, Servicios Generales \$1,607,293.29, Ayudas Sociales \$141,050.00

3. Notas al Estado de Variación en la Hacienda Pública

- Dentro de este rubro el saldo se tiene: Rectificación de Resultado de Ejercicios Anteriores \$9,238,323.65 mas Resultado de Ejercicios Anteriores \$26,031,151.81 TOTAL HACIENDA PUBLICA/PATRIMONIO \$35,269,475.46
- MAS dentro de este rubro generado en el Ejercicio se tiene: Resultado del Ejercicio (Ahorro/ Desahorro) \$ TOTAL \$- 2,418,697.18

4. Notas al Estado de Flujos de Efectivo

Efectivo y equivalentes

- El análisis de los saldos inicial y final que figuran en la última parte del Estado de Flujo de Efectivo en la cuenta de efectivo y equivalentes es como sigue:

CONCEPTO	2019	2020
Efectivo en Tesorería	\$ 6,365.04	\$ 1,575.79
Efectivo en Bancos	\$ 865,766.31	\$ 10,509.89
Inversiones Temporales (3)	\$ 937,402.71	\$ 937,402.71
Depositos de Fondos de	\$ -	\$ -
TOTAL DE EFECTIVOS Y EQUIVALENTES	\$ 1,811,553.06	\$ 949,488.39

2. Detallar las adquisiciones de bienes muebles e inmuebles con su monto global y, en su caso, el porcentaje de estas adquisiciones fueron realizadas mediante subsidios de capital del sector central. Adicionalmente, revelar el importe de los pagos que durante el período se hicieron por la compra de los elementos citados.
3. Conciliación de los Flujos de Efectivo Netos de las Actividades de Operación y la cuenta de Ahorro/Desahorro antes de Rubros Extraordinarios. A continuación se presenta un ejemplo de la elaboración de la conciliación.

CONCEPTO	2019	2020
Ahorro y Desahorro antes de rubros Extraordinarios	\$ 4,025,921.57	-\$ 2,418,697.18
Depreciación	-\$ 186,544.96	-\$ 186,544.96
incremento en las provisiones	\$ -	\$ -
incremento en ctas. Por cobrar	\$ -	\$ -
partidas extraordinarias	\$ -	\$ -

Las cuentas que aparecen en el cuadro anterior no son exhaustivas y tienen como finalidad ejemplificar el formato que se sugiere para elaborar la nota.

5. Conciliación entre los ingresos presupuestarios y contables, así como entre los egresos presupuestarios y los gastos contables

La conciliación se presentará atendiendo a lo dispuesto por el Acuerdo por el que se emite el formato de Conciliación entre los ingresos presupuestarios y contables, así como los egresos presupuestarios y los gastos contables.

MUNICIPIO DE ATZACAN VER	
INGRESOS	
Conciliación entre los Ingresos Presupuestarios y Contables	
Correspondiente del 01 de Diciembre al 31 de Diciembre 2020	
(Cifras en pesos)	
1. Ingresos Presupuestarios	\$ 72,111,459.53
2. Mas Ingresos contables no presupuestarios	\$ -
Incremento por Variación de inventarios	
Disminución del exeso de estimaciones por perdida o deterioro u obsolescencia	
Disminución del exeso de provisiones	
Otros ingresos y beneficios varios	
Otros ingresos contables no presupuestarios	
3. Menos ingresos presupuestarios no contables	0
Productos de capital	
Aprovechamientos capital	
Ingresos derivados de financiamiento <	
Otros ingresos presupuestarios no contables	
4. Ingresos Contables (4 = 1 + 2 - 3)	\$ 72,111,459.53

CONCILIACION ENTRE LOS EGRESOS PRESUPUESTARIOS Y CONTABLES		
CORRESPONDIENTES DEL 01 DE DICIEMBRE AL 31 DE DICIEMBRE DE 2020		
CONCEPTO		IMPORTE
1. TOTAL DE EGRESOS (PRESUPUESTARIOS) ESTADO ANALITICO DE EGRESOS POR COG/TOTAL DEVENGADO)		\$ 12,356,271.24
2. MENOS EGRESOS PRESUPUESTALES NO CONTABLES		\$ 6,674,903.39
1.2.3.1.02	Terrenos Rurales	\$ 215,000.00
1.2.3.5.03.01	Construcción de Obras Para el Abastecimiento de Agua, Petroleo, Gas, Electricidad y Telecomunicaciones en Proceso	\$ 3,152,365.50
1.2.3.5.04.01	Division de Terrenos y Construcción de Obras de Urbanización en Proceso	\$ 1,661,396.52
1.2.3.5.04.02	Mantenimiento y Rehabilitación de Obras de Urbanización en Proceso	\$ 135,719.13
1.2.3.5.05.02	Mantenimiento y Rehabilitación de Obras de Comunicación en Proceso.	\$ 1,510,422.24
3. MAS GASTO CONTABLE NO PRESUPUESTALES		\$ 30,948,761.97
4. TOTAL DE GASTOS CONTABLE (4=1-2+3)		\$ 36,630,129.82

h.2) Notas de Memoria (Cuentas de Orden)

Las cuentas de orden se utilizan para registrar movimientos de valores que no afecten o modifiquen el balance del ente

Las cuentas que se manejan para efectos de estas Notas son las siguientes:

Cuentas de Orden Contables y Presupuestarias:

1. Contables:

- Valores: \$193,734,964.68
- Emisión de obligaciones: A Corto y a Largo Plazo.

- Avaluos y garantías: Participaciones en Garantía

- Juicios: No se Presupuesto.
- Contratos para Inversión Mediante Proyectos para Prestación de Servicios (PPS) y Similares: No se cuenta

- Bienes concesionados o en comodato: Mediante contrato de comodato: No se cuenta. En este Periodo

2. Presupuestarias:

- Cuentas de ingresos \$88,969,280.65
- Cuentas de egresos: \$88,969,280.65

1. Los valores en custodia de instrumentos prestados a formadores de mercado e instrumentos de crédito recibidos
2. Por tipo de emisión de instrumento: monto, tasa y vencimiento.
3. Los contratos firmados de construcciones por tipo de contrato.

h.3) Notas de Gestión Administrativa

1. Introducción

Los Estados Financieros de los entes públicos, proveen de información financiera a los principales usuarios de la misma, al Congreso y a los ciudadanos.

El objetivo del presente documento es la revelación del contexto y de los aspectos económicos-financieros más relevantes que influyeron en las decisiones del período, y que deberán ser considerados en la elaboración de los estados financieros

De esta manera, se informa y explica la respuesta del gobierno a las condiciones relacionadas con la información financiera de cada período de gestión; además, de exponer aquellas políticas que podrían afectar la toma de decisiones

2. Panorama Económico y Financiero

Se informará sobre las principales condiciones económico- financieras bajo las cuales el ente público estuvo operando; y las cuales influyeron en la toma de decisiones de la administración; tanto a nivel local como federal.

3. Autorización e Historia

Se informará sobre:

- a) Fecha de creación del ente: 18/01/1971
- b) Principales cambios en su estructura: No han surtido Efectos

4. Organización y Objeto Social

Se informará sobre:

- a) Objeto social: Ente Publico con Fines no Lucrativos
- b) Principal actividad: Servicios Publicos
- c) Ejercicio fiscal: 2020

- d) Régimen jurídico: Sin fines lucrativos

- e) Consideraciones fiscales del ente: revelar el tipo de contribuciones que esté obligado a pagar o retener.: 5 al millar, tenencias Vehiculares, ISR por sueldos y salarios, 3% sobre la Nomina.

- f) Estructura organizacional básica: Organigrama Municipal.

- g) Fideicomisos, mandatos y análogos de los cuales es fideicomitente o fiduciario

5. Bases de Preparación de los Estados Financieros

Se informará sobre:

- a) Si se ha observado la normatividad emitida por el CONAC y las disposiciones legales aplicables.
- b) La normatividad aplicada para el reconocimiento, valuación y revelación de los diferentes rubros de la información financiera, así como las bases de medición utilizadas para la elaboración de los estados financieros; por
- c) Postulados básicos.
- d) Normatividad supletoria. En caso de emplear varios grupos de normatividades (normatividades supletorias),
- e) Para las entidades que por primera vez estén implementando la base devengado de acuerdo a la Ley de
 - Revelar las nuevas políticas de reconocimiento;
 - Su plan de implementación;
 - Revelar los cambios en las políticas, la clasificación y medición de las mismas, así como su impacto en la
 - Presentar los últimos estados financieros con la normatividad anteriormente utilizada con las nuevas

6. Políticas de Contabilidad Significativas

Se informará sobre:

- a) Actualización: se informará del método utilizado para la actualización del valor de los activos, pasivos y Hacienda Pública/ Patrimonio y las razones de dicha elección. Así como informar de la desconexión o reconexión inflacionaria
- b) Informar sobre la realización de operaciones en el extranjero y de sus efectos en la información financiera
- c) Método de valuación de la inversión en acciones de Compañías subsidiarias no consolidadas y asociadas.
- d) Sistema y método de valuación de inventarios y costo de lo vendido.
- e) Beneficios a empleados: revelar el cálculo de la reserva actuarial, valor presente de los ingresos esperados comparado con el valor presente de la estimación de gastos tanto de los beneficiarios actuales como futuros.
- f) Provisiones: objetivo de su creación, monto y plazo.
- g) Reservas: objetivo de su creación, monto y plazo.
- h) Cambios en políticas contables y corrección de errores junto con la revelación de los efectos que se tendrá en la información financiera del ente público, ya sea retrospectivos o prospectivos.
- i) Reclasificaciones: Se deben revelar todos aquellos movimientos entre cuentas por efectos de cambios en los tipos de operaciones.
- j) Depuración y cancelación de saldos.

7. Posición en Moneda Extranjera y Protección por Riesgo Cambiario

Se informará sobre:

- a) Activos en moneda extranjera: No se cuenta
- b) Pasivos en moneda extranjera: No se cuenta
- c) Posición en moneda extranjera: No se cuenta
- d) Tipo de cambio: No se cuenta
- e) Equivalente en moneda nacional: N/A

Lo anterior, por cada tipo de moneda extranjera que se encuentre en los rubros de activo y pasivo.
Adicionalmente, se informará sobre los métodos de protección de riesgo por variaciones en el tipo de cambio.

8. Reporte Analítico del Activo

Debe mostrar la siguiente información:

- a) Vida útil o porcentajes de depreciación, deterioro o amortización utilizados en los diferentes tipos de activos.: Se
 - b) Cambios en el porcentaje de depreciación o valor residual de los activos. Se aplica en base al Código Fiscal de la Federación.
 - c) Importe de los gastos capitalizados en el ejercicio, tanto financieros como de investigación y desarrollo.
 - d) Riesgos por tipo de cambio o tipo de interés de las inversiones financieras.
 - e) Valor activado en el ejercicio de los bienes construidos por la entidad.
 - f) Otras circunstancias de carácter significativo que afecten el activo, tales como bienes en garantía, señalados en embargos, litigios, títulos de inversiones entregados en garantías, baja significativa del valor de inversiones
 - g) Desmantelamiento de Activos, procedimientos, implicaciones, efectos contables.
 - h) Administración de activos: planeación con el objetivo de que el ente los utilice de manera más efectiva.
- Adicionalmente, se deben incluir las explicaciones de las principales variaciones en el activo, en cuadros comparativos como sigue:
- a) Inversiones en valores.
 - b) Patrimonio de Organismos descentralizados de Control Presupuestario Indirecto.
 - c) Inversiones en empresas de participación mayoritaria
 - d) Inversiones en empresas de participación minoritaria.
 - e) Patrimonio de organismos descentralizados de control presupuestario directo, según corresponda.

9. Fideicomisos, Mandatos y Análogos

Se deberá informar:

- a) Por ramo administrativo que los reporta.
- b) Enlistar los de mayor monto de disponibilidad, relacionando aquéllos que conforman el 80% de las disponibilidades.

10. Reporte de la Recaudación

- a) Análisis del comportamiento de la recaudación correspondiente al ente público o cualquier tipo de ingreso, de forma
- b) Proyección de la recaudación e ingresos en el mediano plazo.: Se toma en vase a nuestro presupuesto de Ingresos.

11. Información sobre la Deuda y el Reporte Analítico de la Deuda

Se informará lo siguiente:

- a) Utilizar al menos los siguientes indicadores: deuda respecto al PIB y deuda respecto a la recaudación tomando, como mínimo, un período igual o menor a 5 años.: El indicador que se esta manejando con la deuda actual esta en
- b) Información de manera agrupada por tipo de valor gubernamental o instrumento financiero en la que se considere intereses, comisiones, tasa, perfil de vencimiento y otros gastos de la deuda.: La deuda se tiene en un programa de

12. Calificaciones otorgadas

Informar, tanto del ente público como cualquier transacción realizada, que haya sido sujeta a una calificación crediticia.

13. Proceso de Mejora

Se informará de:

- a) Principales Políticas de control interno
- b) Medidas de desempeño financiero, metas y alcance.

14. Información por Segmentos

Quando se considere necesario se podrá revelar la información financiera de manera segmentada debido a la diversidad de Consecuentemente, esta información contribuye al análisis más preciso de la situación financiera, grados y fuentes de riesgo

15. Eventos Posteriores al Cierre

El ente público no se presentan eventos extraordinarios en le siguiente periodo, que afecten económicamente.

16. Partes Relacionadas

Se debe establecer por escrito que no existen partes relacionadas que pudieran ejercer influencia significativa sobre la toma

17. Responsabilidad Sobre la Presentación Razonable de la Información Contable.

La Información Contable se encuentra firmada y al final la leyenda: "Bajo protesta de decir verdad declaramos que los



C. OCTAVIO MISAEL LORENZO MORALES
PRESIDENTE MUNICIPAL

C. DAVID GONZALEZ CORONA
TESORERO MUNICIPAL

COMISIÓN DE HACIENDA

C. LAURA LAZCANO LOPEZ
SINDICO ÚNICO MUNICIPAL


C. TEODULFO JORGE JIMENEZ CALIENTE
REGIDOR ÚNICO MUNICIPAL



Concepto	Saldo Inicial 1	Cargos del Período 2	Abonos del Período 3	Saldo Final 4 = (1+2-3)	Variación del Período (4-1)
ACTIVO					
Activo Circulante	2,526,482.10	178,704,487.22	180,127,365.54	1,103,603.78	-1,422,878.32
Efectivo y Equivalentes	872,131.35	97,079,649.84	97,939,695.51	12,085.68	-860,045.67
Derechos a Recibir Efectivo o Equivalentes	1,054,350.74	81,290,960.52	81,253,793.16	1,091,518.10	37,167.36
Derechos a Recibir Bienes o Servicios	600,000.01	333,876.86	933,876.87	0.00	-600,000.01
Inventarios	0.00	0.00	0.00	0.00	0.00
Almacenes	0.00	0.00	0.00	0.00	0.00
Estimación por Pérdida o Deterioro de Activos Circulantes	0.00	0.00	0.00	0.00	0.00
Otros Activos Circulantes	0.00	0.00	0.00	0.00	0.00
Activo No Circulante	39,052,174.20	35,131,516.99	34,326,845.46	39,856,845.73	804,671.53
Inversiones Financieras a Largo Plazo	414,672.24	2,094,228.00	2,120,374.42	388,525.82	-26,146.42
Derechos a Recibir Efectivo o Equivalentes a Largo Plazo	215,157.63	800,859.08	40,753.68	975,263.03	760,105.40
Bienes Inmuebles, Infraestructura y Construcciones en Proceso	31,170,789.98	31,548,762.39	30,948,761.97	31,770,790.40	600,000.42
Bienes Muebles	5,913,185.66	57,373.31	1,216,955.39	4,753,603.58	-1,159,582.08
Activos Intangibles	0.00	0.00	0.00	0.00	0.00
Depreciación, Deterioro y Amortización Acumulada de Bienes	-186,544.96	0.00	0.00	-186,544.96	0.00
Activos Diferidos	1,524,913.65	630,294.21	0.00	2,155,207.86	630,294.21
Estimación por Pérdida o Deterioro de Activos no Circulantes	0.00	0.00	0.00	0.00	0.00
Otros Activos no Circulantes	0.00	0.00	0.00	0.00	0.00
TOTAL DEL ACTIVO	41,578,656.30	213,836,004.21	214,454,211.00	40,960,449.51	-618,206.79

Bajo protesta de decir verdad declaramos que los Estados Financieros y sus Notas son razonablemente correctos y responsabilidad del emisor


 EL AYUNTAMIENTO MUNICIPAL
 ATIZACÁN, VER. 2018 - 2021
PRESIDENCIA
 C. OCTAVIO MISAE L LORENZO MORALES


 TESORERO MUNICIPAL
 ING. DAVID GONZALEZ CORONA

COMISIÓN DE HACIENDA
SINDICATURA
 SINDICO
 AYUNTAMIENTO MUNICIPAL
 ATIZACÁN, VER.
 C. LAURA LAZCANO LOPEZ
 2018 - 2021

REGIDOR DE HACIENDA Y PATRIMONIO MUNICIPAL
C. TEODULFO JORGE JIMENEZ CALIENTE

Denominación de las Deudas	Moneda de Contratación	Institución o País Acreedor	Saldo Inicial del Periodo	Saldo Final del Periodo
DEUDA PÚBLICA				
Corto Plazo				
Deuda Interna				
Instituciones de Crédito			2,646,282.61	2,624,951.86
Títulos y Valores			0	0
Arrendamientos Financieros			2,646,282.61	2,624,951.86
Deuda Externa			0	0
Organismos Financieros Internacionales			0	0
Deuda Bilateral			0	0
Títulos y Valores			0	0
Arrendamientos Financieros			0	0
Subtotal a Corto Plazo			0	0
Largo Plazo			0	0
Deuda Interna			0	0
Instituciones de Crédito			0	0
Títulos y Valores			0	0
Arrendamientos Financieros			0	0
Deuda Externa			0	0
Organismos Financieros Internacionales			0	0
Deuda Bilateral			0	0
Títulos y Valores			0	0
Arrendamientos Financieros			0	0
Subtotal a Largo Plazo			0	0
Otros Pasivos			0	0
Total Deudas y Otros Pasivos			2,646,282.61	2,624,951.86
			2,424,559.86	2,434,793.07
			5,070,842.47	5,059,744.93



SECRETARÍA DE FISCALIZACIÓN
MUNICIPIO DE ATZACAN, VER.
PRESIDENTE MUNICIPAL
C. OCTAVIO MISAEL LORENZO MORALES

TESORERO MUNICIPAL
ING. DAVID GONZALEZ CORONA

COMISIÓN DE HACIENDA




SINDICATURA
H. AYUNTAMIENTO CONSTITUCIONAL
ATZACAN, VER.
2018-2021
C. LAURA DIGNIANO LOPEZ

REGIDOR DE HACIENDA Y PATRIMONIO MUNICIPAL
C. TEDDULFO JORGE JIMENEZ CALIENTE

INFORMACION
PRESUPUESTAL

Rubro de Ingresos	Ingresos				Diferencia (E=I+D)
	Eligible (I)	Aprobaciones y Relaciones (R)	Modificado (E=I+R)	Devengado (D)	
Impuestos	1,431,453.00	807,113.28	2,238,566.28	2,238,566.28	-
Cuotas y Aportaciones de Seguridad Social	-	-	-	-	-
Contribuciones de Mejoras	1,294,125.00	-	-	-	-
Derechos	33,953.92	33,953.92	1,328,078.92	1,328,078.92	-
Productos	30,000.00	4,192.64	43,192.64	43,192.64	-
Comercio	-	-	-	-	-
Capital	53,316.00	9,032.27	43,683.73	43,683.73	-
Aprocheamientos	-	-	-	-	-
Comercio	-	-	-	-	-
Capital	-	-	-	-	-
Ingresos por Ventas de Bienes y Servicios	74,912,319.00	-	68,126,285.52	68,126,285.52	-
Participaciones y Aportaciones	-	6,786,083.48	600,000.00	600,000.00	-
Transferencias, Asignaciones, Subsidios y Otras Ayudas	-	2,728,861.53	-	-	-
Ingresos Derivados de Financiamientos	-	-	-	-	-
Total	80,455,104.53	8,079,297.44	72,379,807.09	72,379,807.09	Ingresos excedentes

Rubro de Ingresos	Ingresos				Diferencia (E=I+D)
	Eligible (I)	Aprobaciones y Relaciones (R)	Modificado (E=I+R)	Devengado (D)	
Ingresos del Gobierno	77,729,243.00	6,359,415.91	72,379,807.09	72,379,807.09	-
Impuesto	1,431,453.00	807,113.28	2,238,566.28	2,238,566.28	-
Contribuciones de Mejoras	1,294,125.00	-	-	-	-
Derechos	33,953.92	33,953.92	1,328,078.92	1,328,078.92	-
Productos	30,000.00	4,192.64	43,192.64	43,192.64	-
Comercio	-	-	-	-	-
Capital	53,316.00	9,032.27	43,683.73	43,683.73	-
Aprocheamientos	-	-	-	-	-
Comercio	-	-	-	-	-
Capital	-	-	-	-	-
Participaciones y Aportaciones	74,912,319.00	6,786,083.48	68,126,285.52	68,126,285.52	-
Transferencias, Asignaciones, Subsidios y Otras Ayudas	-	2,728,861.53	-	-	-
Ingresos de Organismos y Empresas	-	-	-	-	-
Cuotas y Aportaciones de Seguridad Social	-	-	-	-	-
Ingresos por Ventas de Bienes y Servicios	-	-	-	-	-
Transferencias, Asignaciones, Subsidios y Otras Ayudas	-	-	-	-	-
Ingresos derivados de Financiamientos	-	-	-	-	-
Ingresos Derivados de Financiamientos	-	-	-	-	-
Total	80,455,104.53	8,079,297.44	72,379,807.09	72,379,807.09	Ingresos excedentes



COMISIÓN DE HACIENDA
 PRESIDENTE MUNICIPAL
 C. OCTAVIO MISAEL LORENZO MORALES
 SINDICO MUNICIPAL
 C. LAURA PATRICIA LOPEZ
 TESORERO MUNICIPAL
 C. ING. DAVID GONZALEZ CORONA
 REGIDOR DE HACIENDA Y PATRIMONIO MUNICIPAL
 C. TEODILFO JORGE JIMENEZ CALIENTE

H. Ayuntamiento del Municipio de Alzacán, Veracruz
ESTADO ANALÍTICO DEL EJERCICIO DEL PRESUPUESTO DE EGRESOS
Clasificación por Objeto del Gasto (Capítulo y Concepto)
del 01 de ENERO al 31 de DICIEMBRE de 2020

Concepto	Egresos			Subejercicio		
	Aprobado	AMPLIACIONES/REDUCCIONES	Modificado			
	3,000	2,000	3 = (1 + 2)	Devenido	Pagado	0 = (3 - 4)
Servicios Personales						
Remuneraciones al Personal de Carácter Permanente	\$ 19,323,760.00	\$ 1,762,714.13	\$ 21,086,474.13	\$ 21,086,474.13	\$ 21,086,474.13	\$ -
Remuneraciones al Personal de Carácter Transitorio	\$ 16,695,960.00	\$ 709,280.13	\$ 17,405,240.13	\$ 17,405,240.13	\$ 17,405,240.13	\$ -
Remuneraciones Adicionales y Especiales	\$ -	\$ -	\$ -	\$ -	\$ -	\$ -
Seguridad Social	\$ 2,627,800.00	\$ 559,070.00	\$ 3,186,870.00	\$ 3,186,870.00	\$ 3,186,870.00	\$ -
Otras Prestaciones Sociales y Económicas	\$ -	\$ -	\$ -	\$ -	\$ -	\$ -
Previsiones	\$ -	\$ 1,612,504.00	\$ 1,612,504.00	\$ 1,612,504.00	\$ 1,612,504.00	\$ -
Pago de Estímulos a Servidores Públicos	\$ -	\$ -	\$ -	\$ -	\$ -	\$ -
Materiales y Suministros						
Materiales de Administración, Emisión de Documentos y Artículos Oficiales	\$ 6,093,534.00	\$ 42,191.50	\$ 6,051,342.50	\$ 6,051,342.50	\$ 6,051,342.50	\$ -
Alimentos y Utensilios	\$ 1,028,504.00	\$ 22,371.02	\$ 1,050,875.02	\$ 1,050,875.02	\$ 1,050,875.02	\$ -
Materias Primas y Materiales de Producción y Comercialización	\$ 854,124.00	\$ 647,862.33	\$ 1,501,986.33	\$ 1,501,986.33	\$ 1,501,986.33	\$ -
Materiales y Artículos de Construcción y de Reparación	\$ 73,488.00	\$ 678,283.53	\$ 751,771.53	\$ 751,771.53	\$ 751,771.53	\$ -
Productos Químicos, Farmacéuticos y de Laboratorio	\$ 2,281,990.00	\$ 439,159.81	\$ 2,721,149.81	\$ 2,721,149.81	\$ 2,721,149.81	\$ -
Combustibles, Lubricantes y Aditivos	\$ 1,191,108.00	\$ 764,029.00	\$ 1,955,137.00	\$ 1,955,137.00	\$ 1,955,137.00	\$ -
Vestuario, Blancos, Prendas de Protección y Artículos Deportivos	\$ 54,000.00	\$ -	\$ 54,000.00	\$ 54,000.00	\$ 54,000.00	\$ -
Materiales y Suministros Para Seguridad	\$ 610,320.00	\$ 133,519.57	\$ 743,839.57	\$ 743,839.57	\$ 743,839.57	\$ -
Herramientas, Relaciones y Accesorios Menores	\$ 7,569,144.00	\$ 3,693,585.37	\$ 11,262,729.37	\$ 11,262,729.37	\$ 11,262,729.37	\$ -
Servicios Generales						
Servicios Básicos	\$ 1,362,600.00	\$ 1,563,868.61	\$ 2,926,468.61	\$ 2,926,468.61	\$ 2,926,468.61	\$ -
Servicios de Arrendamiento	\$ 904,800.00	\$ 217,903.44	\$ 1,122,703.44	\$ 1,122,703.44	\$ 1,122,703.44	\$ -
Servicios Profesionales, Científicos, Técnicos y Otros Servicios	\$ 96,960.00	\$ 330,770.74	\$ 427,730.74	\$ 427,730.74	\$ 427,730.74	\$ -
Servicios Financieros, Bancarios y Comerciales	\$ 59,520.00	\$ 20,674.73	\$ 80,194.73	\$ 80,194.73	\$ 80,194.73	\$ -
Servicios de Instalación, Reparación, Mantenimiento y Conservación	\$ 1,741,800.00	\$ 2,150,206.46	\$ 3,892,006.46	\$ 3,892,006.46	\$ 3,892,006.46	\$ -
Servicios de Comunicación Social y Publicidad	\$ 113,544.00	\$ 176,577.04	\$ 290,121.04	\$ 290,121.04	\$ 290,121.04	\$ -
Servicios de Traslado y Viáticos	\$ 303,000.00	\$ 161,250.55	\$ 464,250.55	\$ 464,250.55	\$ 464,250.55	\$ -
Servicios Oficiales	\$ 1,950,000.00	\$ 169,772.40	\$ 2,119,772.40	\$ 2,119,772.40	\$ 2,119,772.40	\$ -
Otros Servicios Generales	\$ 1,036,920.00	\$ 394,043.24	\$ 1,430,963.24	\$ 1,430,963.24	\$ 1,430,963.24	\$ -
Transferencias, Asignaciones, Subsidios y Otras Ayudas						
Transferencias Internas y Asignaciones al Sector Público	\$ 1,014,991.00	\$ 341,616.91	\$ 1,356,607.91	\$ 1,356,607.91	\$ 1,356,607.91	\$ -
Transferencias al Resto del Sector Público	\$ -	\$ -	\$ -	\$ -	\$ -	\$ -
Subsidios y Subvenciones	\$ -	\$ -	\$ -	\$ -	\$ -	\$ -
Ayudas Sociales	\$ 1,014,991.00	\$ 341,616.91	\$ 1,356,607.91	\$ 1,356,607.91	\$ 1,356,607.91	\$ -
Pensiones y Jubilaciones	\$ -	\$ -	\$ -	\$ -	\$ -	\$ -
Transferencias a Fideicomisos, Mandatos y Otros Análogos	\$ -	\$ -	\$ -	\$ -	\$ -	\$ -
Transferencias a la Seguridad Social	\$ -	\$ -	\$ -	\$ -	\$ -	\$ -
Donativos	\$ -	\$ -	\$ -	\$ -	\$ -	\$ -
Bienes Muebles, Inmuebles e Intangibles						
Transferencias al Exterior	\$ -	\$ -	\$ -	\$ -	\$ -	\$ -
Muebles, Inmuebles e Intangibles	\$ 2,346,000.00	\$ 1,686,626.69	\$ 4,032,626.69	\$ 4,032,626.69	\$ 4,032,626.69	\$ -
Mobiliario y Equipo de Administración	\$ 276,000.00	\$ 218,626.69	\$ 494,626.69	\$ 494,626.69	\$ 494,626.69	\$ -
Mobiliario y Equipo Educativo y Recreativo	\$ 120,000.00	\$ 120,000.00	\$ 240,000.00	\$ 240,000.00	\$ 240,000.00	\$ -
Equipo e Instrumental Médico y de Laboratorio	\$ -	\$ -	\$ -	\$ -	\$ -	\$ -
Vehículos y Equipo de Transporte	\$ 1,896,000.00	\$ 1,896,000.00	\$ 3,792,000.00	\$ 3,792,000.00	\$ 3,792,000.00	\$ -
Equipo de Defensa y Seguridad	\$ -	\$ -	\$ -	\$ -	\$ -	\$ -
Mobiliario, Otros Equipos y Herramientas	\$ 54,000.00	\$ 54,000.00	\$ 108,000.00	\$ 108,000.00	\$ 108,000.00	\$ -
Activos Biológicos	\$ -	\$ -	\$ -	\$ -	\$ -	\$ -
Bienes Inmuebles	\$ -	\$ -	\$ -	\$ -	\$ -	\$ -
Activos Intangibles	\$ -	\$ -	\$ -	\$ -	\$ -	\$ -
TOTAL	\$ 600,000.00	\$ 600,000.00	\$ 600,000.00	\$ 600,000.00	\$ 600,000.00	\$ -



H. Congreso del Estado de Veracruz de Ignacio de la Llave
LXV Legislatura 2018 - 2021
Secretaría de Fiscalización

H. Ayuntamiento del Municipio de Atzacan, Veracruz
ESTADO ANALÍTICO DEL EJERCICIO DEL PRESUPUESTO DE EGRESOS
Clasificación por Objeto del Gasto (Capítulo y Concepto)
del 01 de ENERO al 31 de DICIEMBRE de 2020

Concepto	Ejercicios				Subtotal
	Aprobado	AMPLIACIONES/REDUCCIONES	Modificado	Devengado	
Inversión Pública	1.00	2.00	3 = (1 + 2)	4.00	5.00
Otra Pública en Bienes de Dominio Público	\$ 41,382,814.00	\$ 9,803,757.82	\$ 31,579,056.18	\$ 31,579,056.18	\$ 31,579,056.18
Otra Pública en Bienes Propios	\$ 40,266,546.00	\$ 9,317,784.03	\$ 30,948,761.97	\$ 30,948,761.97	\$ 30,948,761.97
Proyectos Productivos y Acciones de Fomento	\$ -	\$ -	\$ -	\$ -	\$ -
Inversiones Financieras y Otras Provisiones	\$ 1,116,268.00	\$ 485,973.79	\$ 630,294.21	\$ 630,294.21	\$ 630,294.21
Inversiones Para el Fomento de Actividades Productivas	\$ -	\$ -	\$ -	\$ -	\$ -
Acciones y Participaciones de Capital	\$ -	\$ -	\$ -	\$ -	\$ -
Compra de Títulos y Valores	\$ -	\$ -	\$ -	\$ -	\$ -
Concesión de Préstamos	\$ -	\$ -	\$ -	\$ -	\$ -
Inversiones en Fideicomisos, Mandatos y Otros Análogos	\$ -	\$ -	\$ -	\$ -	\$ -
Otras Inversiones Financieras	\$ -	\$ -	\$ -	\$ -	\$ -
Provisiones para Contingencias y Otras Erogaciones Especiales	\$ -	\$ -	\$ -	\$ -	\$ -
Participaciones y Aportaciones	\$ -	\$ -	\$ -	\$ -	\$ -
Participaciones	\$ -	\$ -	\$ -	\$ -	\$ -
Aportaciones	\$ -	\$ -	\$ -	\$ -	\$ -
Convenios	\$ -	\$ -	\$ -	\$ -	\$ -
Deuda Pública	\$ 2,728,861.53	\$ 2,400,876.05	\$ 327,985.48	\$ 327,985.48	\$ 327,985.48
Amortización de la Deuda Pública	\$ 2,728,861.53	\$ 2,625,676.81	\$ 103,184.72	\$ 103,184.72	\$ 103,184.72
Intereses de la Deuda Pública	\$ -	\$ 216,641.12	\$ 216,641.12	\$ 216,641.12	\$ 216,641.12
Comisiones de la Deuda Pública	\$ -	\$ -	\$ -	\$ -	\$ -
Gastos de la Deuda Pública	\$ -	\$ 8,159.64	\$ 8,159.64	\$ 8,159.64	\$ 8,159.64
Costo por Coberturas	\$ -	\$ -	\$ -	\$ -	\$ -
Apoyos Financieros	\$ -	\$ -	\$ -	\$ -	\$ -
Adeudos de Ejercicios Fiscales Anteriores (Adefas)	\$ -	\$ -	\$ -	\$ -	\$ -
Total del Gasto	\$ 80,459,104.53	\$ 8,137,535.65	\$ 72,321,568.88	\$ 72,321,568.88	\$ 72,321,568.88

PRESIDENTE MUNICIPAL
 C. OCTAVIO MISAEL LORENZO MORALES

COMISIÓN DE HACIENDA

SINDICO
 C. LAURA LAZZARO LOPEZ

TESORERO MUNICIPAL
 ING. DAVID GONZALEZ CORONA

REGIDOR DE HACIENDA Y PATRIMONIO MUNICIPAL
 C. TEODILFO JORGE JIMENEZ CALIENTE



H. Congreso del Estado de Veracruz de Ignacio de la Llave
LXV Legislatura 2018 - 2021
Secretaría de Fiscalización

H. Ayuntamiento del Municipio de Alzacan, Veracruz
ESTADO ANALÍTICO DEL EJERCICIO DEL PRESUPUESTO DE EGRESOS
Clasificación Económica (por Tipo de Gasto)
del 01 de ENERO al 31 de DICIEMBRE de 2020

Concepto	Aprobado 1	Ampliaciones/ (Reducciones) 2	Egresos		Pagado 5	Subejercicio 6 = (3 + 4)
			Modificado 3 = (1 + 2)	Devengado 4		
Gasto Corriente	\$ 36,799,890.53	\$ 3,812,358.35	\$ 40,612,248.88	\$ 40,612,248.88	\$ 40,612,248.88	\$ -
Gasto de Capital	\$ 43,659,214.00	\$ 12,053,078.72	\$ 31,606,135.28	\$ 31,606,135.28	\$ 31,606,135.28	\$ -
Amortización de la Deuda y Disminución de Pasivos	\$ -	\$ 103,184.72	\$ 103,184.72	\$ 103,184.72	\$ 103,184.72	\$ -
Pensiones y Jubilaciones	\$ -	\$ -	\$ -	\$ -	\$ -	\$ -
Participaciones	\$ -	\$ -	\$ -	\$ -	\$ -	\$ -
Total del Gasto	\$ 80,459,104.53	\$ 8,137,535.65	\$ 72,321,568.88	\$ 72,321,568.88	\$ 72,321,568.88	\$ 0



AL AYUNTAMIENTO CONSTITUCIONAL
MUNICIPAL DEL MUNICIPIO DE ALZACAN
VERACRUZ, VER. 2018 - 2021
PRESIDENCIA

[Signature]

PRESIDENTE MUNICIPAL LORENZO MORALES

[Signature]

TESORERO MUNICIPAL
ING. DAVID GONZALEZ CORONA



COMISIÓN DE HACIENDA

REGIDOR DE HACIENDA Y PATRIMONIO MUNICIPAL
C. TEODULFO JORGE JIMENEZ CALIENTE

H. Ayuntamiento del Municipio de Alzacan, Veracruz
ESTADO ANALÍTICO DEL EJERCICIO DEL PRESUPUESTO DE EGRESOS
Clasificación Administrativa

Del 01 de ENERO al 31 de DICIEMBRE de 2020

Concepto	Egresos				Subtotal
	Aprobado 1	Ampliaciones/ (Reducciones) 2	Modificado 3 = (1 + 2)	Devenido 4	
Ayuntamiento	\$ 5,645,540.00	\$ 2,315,924.12	\$ 7,961,464.12	\$ 7,961,464.12	\$ 7,961,464.12
Consejo	\$ -	\$ -	\$ -	\$ -	\$ -
Presidencia Municipal	\$ 1,704,000.00	\$ 193,321.76	\$ 1,897,321.76	\$ 1,897,321.76	\$ 1,897,321.76
Sindicatura	\$ 1,021,000.00	\$ 33,262.00	\$ 1,054,262.00	\$ 1,054,262.00	\$ 1,054,262.00
Regiduría	\$ 632,000.00	\$ 63,112.00	\$ 695,112.00	\$ 695,112.00	\$ 695,112.00
Secretaría del Ayuntamiento	\$ 492,200.00	\$ 125,054.79	\$ 617,254.79	\$ 617,254.79	\$ 617,254.79
Organismo de Control Interno	\$ 556,000.00	\$ 12,893.00	\$ 568,893.00	\$ 568,893.00	\$ 568,893.00
Organismos auxiliares	\$ 1,240,340.00	\$ 2,291,400.15	\$ 3,531,740.15	\$ 3,531,740.15	\$ 3,531,740.15
INMUJER	\$ -	\$ -	\$ -	\$ -	\$ -
Administración Pública Municipal	\$ 74,813,564.53	\$ 10,453,459.77	\$ 85,267,024.30	\$ 85,267,024.30	\$ 85,267,024.30
Presidencia Municipal	\$ 2,755,000.00	\$ 2,201,784.45	\$ 4,956,784.45	\$ 4,956,784.45	\$ 4,956,784.45
Oficialía Mayor	\$ 30,000.00	\$ -	\$ -	\$ -	\$ -
Desarrollo social	\$ 2,944,104.00	\$ 918,089.93	\$ 3,862,193.93	\$ 3,862,193.93	\$ 3,862,193.93
Servicios Municipales	\$ 30,886,846.00	\$ 1,645,636.98	\$ 32,532,482.98	\$ 32,532,482.98	\$ 32,532,482.98
Dirección de Obras Públicas	\$ 25,491,393.00	\$ 9,084,652.87	\$ 34,576,045.87	\$ 34,576,045.87	\$ 34,576,045.87
Registro Civil	\$ 8,765,988.00	\$ 1,185,459.87	\$ 9,951,447.87	\$ 9,951,447.87	\$ 9,951,447.87
Tesorería	\$ 3,940,233.53	\$ 3,086,678.53	\$ 7,026,912.06	\$ 7,026,912.06	\$ 7,026,912.06
Total del Gasto	\$ 80,459,104.53	\$ 13,771,366.65	\$ 94,230,471.18	\$ 94,230,471.18	\$ 94,230,471.18

SECRETARÍA DE FISCALIZACIÓN
VERACRUZ, VER. 2020

SECRETARÍA DE FISCALIZACIÓN
VERACRUZ, VER. 2018 - 2021
PRESIDENCIA

SECRETARÍA DE FISCALIZACIÓN
VERACRUZ, VER. 2018 - 2021

PRESIDENTE MUNICIPAL
C. OCTAVIO MISASEL LORENZO MORALES

TESORERO MUNICIPAL
ING. DAVID GONZALEZ CORONA

COMISIÓN DE HACIENDA

SINDICADO MUNICIPAL
C. LAURA LAZCANO LOPEZ

REGIDOR DE HACIENDA Y PATRIMONIO MUNICIPAL
C. TEODILFO JORGE JIMENEZ CALIENTE

H. Ayuntamiento del Municipio de Atzacan, Veracruz
ESTADO ANALÍTICO DEL EJERCICIO DEL PRESUPUESTO DE EGRESOS
 Clasificación Funcional (Finalidad y Función)
 del 01 de ENERO al 31 de DICIEMBRE de 2020

Concepto	Ejercicio					Subtotal
	Aprobado	Aplicaciones (Reservadas)	Modificado	Dejado	Pagado	
Gobierno	80,459,104.53	-8,240,720.37	72,218,384.16	72,218,384.16	72,218,384.16	0
Legislación	0.00	0.00	0.00	0.00	0.00	0
Justicia	0	0	0	0	0	0
Coordinación de la Política de Gobierno	0	0	0	0	0	0
Relaciones Exteriores	80,459,104.53	-8,240,720.37	72,218,384.16	72,218,384.16	72,218,384.16	0
Asuntos Financieros y Hacendarios	0	0	0	0	0	0
Seguridad Nacional	0	0	0	0	0	0
Asuntos de Orden Público y de Seguridad Interior	0	0	0	0	0	0
Otros Servicios Generales	0	0	0	0	0	0
Desarrollo Social	0	0	0	0	0	0
Protección Ambiental	0	0	0	0	0	0
Vivienda y Servicios a la Comunidad	0	0	0	0	0	0
Salud	0	0	0	0	0	0
Recreación, Cultura y Otras Manifestaciones Sociales	0	0	0	0	0	0
Educación	0	0	0	0	0	0
Protección Social	0	0	0	0	0	0
Otros Asuntos Sociales	0	0	0	0	0	0
Desarrollo Económico	0	0	0	0	0	0
Asuntos Económicos, Comerciales y Laborales en General	0	0	0	0	0	0
Agricultura, Silvicultura, Pesca y Caza	0	0	0	0	0	0
Combustibles y Energía	0	0	0	0	0	0
Minería, Manufacturas y Construcción	0	0	0	0	0	0
Transporte	0	0	0	0	0	0
Comunicaciones	0	0	0	0	0	0
Turismo	0	0	0	0	0	0
Ciencia, Tecnología e Innovación	0	0	0	0	0	0
Otras Industrias y Otros Asuntos Económicos	0	0	0	0	0	0
Otros no Clasificados en Funciones Anteriores	0	0	0	0	0	0
Transacciones de la Deuda Pública / Costo Financiero de la Deuda	0.00	103,184.72	103,184.72	103,184.72	103,184.72	0
Transferencias, Participaciones y Aportaciones entre Diferentes Niveles y Ordenes de Gobierno	0.00	103,184.72	103,184.72	103,184.72	103,184.72	0
Saneamiento del Sistema Financiero	0	0	0	0	0	0
Aduanos de Ejercicios Fiscales Anteriores	0	0	0	0	0	0
Total del Gasto	80,459,104.53	-8,137,535.65	72,321,568.88	72,321,568.88	72,321,568.88	0


AYUNTAMIENTO DE ATZACAN
 H. AYUNTAMIENTO DE ATZACAN
 PRESIDENTE MUNICIPAL
 ING. DAVID GONZALEZ CORDONA
 TRESORERO MUNICIPAL
 ING. DAVID GONZALEZ CORDONA
 SECRETARÍA DE FISCALIZACIÓN
 SINDICATURA
 COMISIÓN DE HACIENDA
 SUPLENTE
 C. LAURA LOPEZ LOPEZ
 H. AYUNTAMIENTO DE ATZACAN
 2018 - 2021

REGIDOR DE HACIENDA Y PATRIMONIO MUNICIPAL
 C. TEOFILO JORGE JIMENEZ CAJANTE